


PRIMARIA IORDACHEANU  
PRAHOVA  
NR. 855 / 09.02.2018



CATRE ,  
D.G.F.P. PRAHOVA

Alaturat va inaintam D.D.S. la 30.12.2017,

- Bilant contabil
- Balanta de verificare;
- Cont de rezultat patrimonial;
- Cont executie al bugetului local;
- Detaliere cheltuieli
- anexe

Primar,  
Constantin Safta



Consilier,  
Badulescu Steluta

Steluta

ROMANIA  
JUDETUL PRAHOVA  
COMUNA IORDACHEANU  
NR. 855 / 00.02.2018

### DECLARATIE

In conformitate cu prevederile punct 5.1.(2) din Ordinul nr. 82/2016 pentru aprobarea Normelor metodologice privind intocmirea si depunerea situatiilor financiare la data de 31.12.2017, ne asumam raspunderea pentru intocmirea situatiilor financiare la data de 31.12.2017 si confirmam ca :

1 Politicile contabile utilizate la intocmirea situatiilor financiare anuale centralizate sunt in conformitate cu reglementarile contabile aplicabile

2 Situatiile financiare anuale centralizate ofera o imagine fedela a pozitiei financiare , a performantei financiare si a celorlalte informatii referitoare la activitatea desfasurata

PRIMAR

SAFTA CONSTANTIN



CONSILIER

BADULESCU STELUTA

A handwritten signature in black ink.

Decembrie 2017

Simbolul conturilor	Sold initial		Rulaj luna		Rulaj cumulat		Total sume		Sold final	
	Debitoare	Creditoare	Debitoare	Creditoare	Debitoare	Creditoare	Debitoare	Creditoare	Debitoare	Creditoare
103										
Fondul bunurilor care alcatuiesc domeniul public al unitatilor administrativ - teritoriale	0,00	19.470.966,69	15.535.216,03	22.068.067,14	15.535.216,03	22.068.067,14	15.535.216,03	41.539.033,83	0,00	26.003.817,80
104										
Fondul bunurilor care alcatuiesc domeniul privat al unitatilor administrativ - teritoriale	0,00	9.198.326,00	2.916.107,38	-4.972.888,00	2.916.107,38	-4.972.888,00	2.916.107,38	4.225.438,00	0,00	1.309.330,62
105										
Rezerve din reevaluare	0,00	45.723,84	-3.660.545,66	1.514.876,38	-3.660.545,66	1.514.876,38	-3.660.545,66	1.560.600,22	0,00	5.221.145,88
117										
Rezultatul reportat	0,00	4.021.415,47	25.934.127,28	18.486.323,41	29.706.060,28	24.571.532,78	29.706.060,28	28.592.948,25	1.113.112,03	0,00
121										
Rezultatul patrimonial	0,00	5.839.935,37	1.636.524,92	3.355.774,53	10.919.265,24	8.689.654,79	10.919.265,24	14.529.590,16	0,00	3.610.324,92
162										
Imprumuturi interne si externe contractate de autoritatile administratiei publice locale	0,00	495.717,20	5.000,00	-13.643,80	177.471,00	18.468,20	177.471,00	514.185,40	0,00	336.714,40
168										
Dobanzi aferente imprumuturilor s datorilor asimilate	0,00	0,00	700,00	700,00	10.739,67	10.739,67	10.739,67	10.739,67	0,00	0,00
208										
Alte active fixe necorporale	110.220,91	0,00	0,00	60.913,87	6.000,00	60.913,87	116.220,91	60.913,87	55.307,04	0,00
211										
Terenui si amenajari la terenuri	9.666.218,00	0,00	84.009,00	4.948.219,00	84.009,00	4.948.219,00	9.750.227,00	4.948.219,00	4.802.008,00	0,00
212										
Constructii	20.059.077,60	0,00	1.799.016,03	0,00	1.823.226,30	0,00	21.882.303,90	0,00	21.882.303,90	0,00
213										
Instalatii tehnice, mijloace de transport, animale si plantatii	580.957,06	0,00	0,00	253.282,11	15.877,17	253.282,11	596.834,23	253.282,11	343.552,12	0,00

Simbolul conturilor	Sold initial		Rulaj luna		Rulaj cumulat		Total sume		Sold final	
Denumirea conturilor	Debitoare	Creditoare	Debitoare	Creditoare	Debitoare	Creditoare	Debitoare	Creditoare	Debitoare	Creditoare
214										
Mobilier, aparatura birotica, echipamente de protectie a valorilor umane si materiale si alte active fixe corporale	371.748,76	0,00	34.500,00	210.826,71	69.000,00	210.826,71	440.748,76	210.826,71	229.922,05	0,00
231										
Active fixe corporale in curs de executie	915.311,28	0,00	439.969,27	318.639,65	1.245.204,69	399.227,09	2.160.515,97	399.227,09	1.761.288,88	0,00
233										
Active fixe necorporale in curs de executie	198.882,53	0,00	0,00	0,00	0,00	0,00	198.882,53	0,00	198.882,53	0,00
280										
Amortizari privind activele fixe necorporale	0,00	86.660,19	35.000,00	1.772,55	35.000,00	1.772,55	35.000,00	88.432,74	0,00	53.432,74
281										
Amortizari privind activele fixe corporale	0,00	1.067.947,99	210.826,71	21.737,63	210.826,71	21.737,63	210.826,71	1.089.685,62	0,00	878.858,91
302										
Materiale consumabile	82.218,69	0,00	6.957,21	9.287,12	26.421,09	108.639,78	108.639,78	108.639,78	0,00	0,00
303										
Materiale de natura obiectelor de inventar	717.765,21	0,00	0,00	441.355,97	44.855,93	441.355,97	762.621,14	441.355,97	321.265,17	0,00
401										
Furnizori	0,00	5.860,18	50.687,67	49.546,67	1.091.496,69	1.244.776,19	1.091.496,69	1.250.636,37	0,00	159.139,68
404										
Furnizori de active fixe	0,00	0,00	310.225,89	439.969,27	1.068.487,31	1.245.204,69	1.068.487,31	1.245.204,69	0,00	176.717,38
411										
Cienti	458.921,70	0,00	0,00	0,00	142.822,84	225.405,92	601.744,54	225.405,92	376.338,62	0,00
421										
Personal - salarii datorate	0,00	58.931,00	208.788,00	206.219,00	2.338.423,00	2.418.356,00	2.338.423,00	2.477.287,00	0,00	138.864,00
427										
Retineri din salarii si din alte drepturi datorate tertilor	0,00	27.798,00	9.288,00	9.198,00	163.865,00	145.265,00	163.865,00	173.063,00	0,00	9.198,00
428										
Alte datorii si creante in legatura cu personalul	0,00	9.668,00	0,00	400,00	278,00	678,00	278,00	10.346,00	0,00	10.068,00

Simbolul conturilor	Sold initial		Rulaj luna		Rulaj cumulat		Total sume		Sold final	
	Debitoare	Creditoare	Debitoare	Creditoare	Debitoare	Creditoare	Debitoare	Creditoare	Debitoare	Creditoare
431	0,00	42.130,00	61.367,00	73.217,00	600.706,00	631.793,00	600.706,00	673.923,00	0,00	73.217,00
Asigurari sociale										
437	0,00	1.091,00	1.722,00	1.999,00	14.660,00	15.568,00	14.660,00	16.659,00	0,00	1.999,00
Asigurari pentru somaj										
438	0,00	0,00	25.170,00	25.170,00	344.889,00	344.889,00	344.889,00	344.889,00	0,00	0,00
Alte datorii sociale										
444	0,00	11.538,00	20.111,00	24.736,00	81.644,00	94.842,00	81.644,00	106.380,00	0,00	24.736,00
Impozit pe venitul din salarii si din alte drepturi										
448	0,00	0,00	0,00	0,00	9.993,00	9.993,00	9.993,00	9.993,00	0,00	0,00
Alte datorii si creante cu bugetul										
461	35.177,79	0,00	0,00	0,00	0,00	0,00	35.177,79	0,00	35.177,79	0,00
Debitori										
462	0,00	3.851,94	362,00	102,00	4.329,94	4.160,94	4.329,94	8.012,88	0,00	3.682,94
Creditori										
464	2.678.276,16	0,00	159.025,01	23.630,37	1.800.314,10	465.475,62	4.478.590,26	465.475,62	4.013.114,64	0,00
Creante ale bugetului local										
467	0,00	0,00	0,00	-101,18	0,00	-2.880,36	0,00	-2.880,36	0,00	-2.880,36
Creditori ai bugetelor										
468	0,00	0,00	310.225,89	670.177,10	670.177,10	670.177,10	670.177,10	670.177,10	0,00	0,00
Imprumuturi pe termen scurt acordate potrivit legii										
481	3.772.186,00	0,00	2.646.055,51	0,00	2.646.055,51	3.772.186,00	6.418.241,51	3.772.186,00	2.646.055,51	0,00
Decontari intre institutia superioara si institutiile subordonate										
519	0,00	0,00	670.177,10	310.225,89	670.177,10	670.177,10	670.177,10	670.177,10	0,00	0,00
Imprumuturi pe termen scurt										
521	721.216,15	0,00	8.614.188,92	15.849.441,05	15.695.500,71	16.209.392,26	16.416.716,86	16.209.392,26	207.324,60	0,00
Disponibil al bugetului local										
529	0,00	0,00	0,00	0,00	9.993,00	9.993,00	9.993,00	9.993,00	0,00	0,00
Disponibil din sumele colectate pentru unele bugete										

Simbolul conturilor	Sold initial		Rulaj luna		Rulaj cumulat		Total sume		Sold final	
	Debitoare	Creditoare	Debitoare	Creditoare	Debitoare	Creditoare	Debitoare	Creditoare	Debitoare	Creditoare
531	0,00	0,00	193.003,00	193.003,00	2.877.054,84	2.877.054,84	2.877.054,84	2.877.054,84	0,00	0,00
Casa										
532	5.731,09	0,00	0,00	0,00	7.623,00	4.123,00	13.354,09	4.123,00	9.231,09	0,00
Alte valori										
550	9.800,00	0,00	0,00	0,00	0,00	0,00	9.800,00	0,00	9.800,00	0,00
Disponibil din fonduri cu destinatie speciala										
552	3.851,94	0,00	102,00	362,00	309,00	478,00	4.160,94	478,00	3.682,94	0,00
Disponibil pentru sume de mandat si sume in depozit										
581	0,00	0,00	193.003,00	193.003,00	2.877.054,84	2.877.054,84	2.877.054,84	2.877.054,84	0,00	0,00
Viramente interne										
602	0,00	0,00	9.287,12	112.436,78	141.024,51	141.024,51	141.024,51	141.024,51	0,00	0,00
Cheltuieli cu materialele consumabile										
603	0,00	0,00	441.342,47	441.342,47	441.342,47	441.342,47	441.342,47	441.342,47	0,00	0,00
Cheltuieli privind materialele de natura obiectelor de inventar										
610	0,00	0,00	14.012,01	49.599,80	172.390,91	172.390,91	172.390,91	172.390,91	0,00	0,00
Cheltuieli privind energia si apa										
611	0,00	0,00	0,00	0,00	26.092,05	26.092,05	26.092,05	26.092,05	0,00	0,00
Cheltuieli cu intretinerea si reparatiile										
614	0,00	0,00	1.382,78	9.691,95	16.388,63	16.388,63	16.388,63	16.388,63	0,00	0,00
Cheltuieli cu deplasari, detasari, transferari										
622	0,00	0,00	2.000,00	4.000,00	22.000,00	22.000,00	22.000,00	22.000,00	0,00	0,00
Cheltuieli privind comisiunile si onorariile										
626	0,00	0,00	3.897,01	11.256,06	42.782,56	42.782,56	42.782,56	42.782,56	0,00	0,00
Cheltuieli postale si taxe de telecomunicatii										
628	0,00	0,00	21.297,66	134.550,81	736.970,69	736.970,69	736.970,69	736.970,69	0,00	0,00
Alte cheltuieli cu serviciile executate de terti										

Simbolul conturilor	Sold initial		Rulaj luna		Rulaj cumulat		Total sume		Sold final	
	Debitoare	Creditoare	Debitoare	Creditoare	Debitoare	Creditoare	Debitoare	Creditoare	Debitoare	Creditoare
629	0,00	0,00	0,00	0,00	148.241,00	148.241,00	148.241,00	148.241,00	0,00	0,00
Alte cheltuieli autorizate prin dispozitii legale										
641	0,00	0,00	201.398,00	603.934,00	2.357.779,00	2.357.779,00	2.357.779,00	2.357.779,00	0,00	0,00
Cheltuieli cu salariile personalului										
642	0,00	0,00	4.821,00	13.201,00	59.280,00	59.280,00	59.280,00	59.280,00	0,00	0,00
Cheltuieli salariale in natura										
645	0,00	0,00	42.195,00	123.014,00	518.020,00	518.020,00	518.020,00	518.020,00	0,00	0,00
Cheltuieli privind asigurarile sociale										
665	0,00	0,00	-13.643,80	18.468,20	18.468,20	18.468,20	18.468,20	18.468,20	0,00	0,00
Cheltuieli din diferente de curs valutar										
666	0,00	0,00	700,00	2.139,67	10.739,67	10.739,67	10.739,67	10.739,67	0,00	0,00
Cheltuieli privind dobanzile										
677	0,00	0,00	25.170,00	89.380,00	344.300,00	344.300,00	344.300,00	344.300,00	0,00	0,00
Ajutoare sociale										
681	0,00	0,00	23.510,18	23.510,18	23.510,18	23.510,18	23.510,18	23.510,18	0,00	0,00
Cheltuieli operationale privind amortizarile, provizioanele si ajustarile pentru depreciere										
731	0,00	0,00	545.048,74	170.031,72	2.104.378,16	2.104.378,16	2.104.378,16	2.104.378,16	0,00	0,00
Impozit pe venit, profit si castiguri din capital de la persoane fizice										
734	0,00	0,00	57.031,22	12.167,00	247.589,22	247.589,22	247.589,22	247.589,22	0,00	0,00
Impozite si taxe pe proprietate										
735	0,00	0,00	1.148.399,88	336.535,12	4.490.678,88	4.490.678,88	4.490.678,88	4.490.678,88	0,00	0,00
Impozite si taxe pe bunuri si servicii										
739	0,00	0,00	309,00	0,00	309,00	309,00	309,00	309,00	0,00	0,00
Alte impozite si taxe fiscale										
750	0,00	0,00	6.213,18	6.593,82	20.727,98	20.727,98	20.727,98	20.727,98	0,00	0,00
Venituri din proprietate										

Simbolul conturilor	Sold initial		Rulaj luna		Rulaj cumulat		Total sume		Sold final	
	Debitoare	Creditoare	Debitoare	Creditoare	Debitoare	Creditoare	Debitoare	Creditoare	Debitoare	Creditoare
751	0,00	0,00	1.588.367,51	318.181,61	1.791.360,55	1.791.360,55	1.791.360,55	1.791.360,55	0,00	0,00
Venituri din vanzari de bunuri si servicii										
770	0,00	0,00	5.302.355,07	625.687,56	5.302.355,07	5.302.355,07	5.302.355,07	5.302.355,07	0,00	0,00
Finantarea de la buget										
772	0,00	0,00	10.405,00	5.145,00	34.611,00	34.611,00	34.611,00	34.611,00	0,00	0,00
Venituri din subventii										
<b>Totaluri</b>	<b>Sold initial debit</b>	<b>Sold initial credit</b>	<b>Rulaj luna debit</b>	<b>Rulaj luna credit</b>	<b>Rulaj cumulat debit</b>	<b>Rulaj cumulat credit</b>	<b>Total sume debit</b>	<b>Total sume credit</b>	<b>Sold final debit</b>	<b>38.008.366,91 credit</b>
Total ACTIVE	36.615.374,87	0,00	12.418.365,76	24.615.662,87	29.597.718,64	31.963.894,14	66.213.093,51	31.963.894,14	34.249.199,37	0,00
Total PASIVE	0,00	30.516.542,03	25.058.332,72	21.235.245,38	35.595.503,03	39.466.934,99	35.595.503,03	69.983.477,02	0,00	34.387.973,99
Total BIFUNC	3.772.186,00	9.871.018,84	30.409.710,71	22.035.500,94	46.158.706,87	39.921.099,41	49.930.892,87	49.792.118,25	3.759.167,54	3.620.392,92
<b>Total</b>	<b>40.387.560,87</b>	<b>40.387.560,87</b>	<b>67.886.409,19</b>	<b>67.886.409,19</b>	<b>111.351.928,54</b>	<b>111.351.928,54</b>	<b>151.739.489,41</b>	<b>151.739.489,41</b>	<b>38.008.366,91</b>	<b>38.008.366,91</b>




sady



BILANT  
31.12.2017

DIRECTIA GENERALA REGIONALA  
A FINANTELOR PUBLICE - IN OII SII  
ACTIVITATEA DE TREZORERIE SI  
CONTABILITATE PUBLICA  
NR. INREG. *1750*  
DATA *09-02-2018*

pag.: 1 - lei -

COD	DENUMIRE INDICATORI	SOLD LA INCEPUTUL PERIOADEI	SOLD LA SFARSITUL PERIOADEI
01003	1.Active fixe necorporale (ct.2030000+2050000+2060000+2080100+2080200+2330000-2800300-2800500-2800800-2900400-2900500-2900800-2930100*)		
01004	2.Instalatii tehnice, mijloace de transport, animale, plantatii, mobilier, aparatura birotica si alte active corporale (ct.2130100+2130200+2130300+2130400+2140000+2310000-2810300-2810400-2910300-2910400-2930200*)	222.444	200.757
01005	3.Terenuri si cladiri (ct.2110100+2110200+2120101+2120102+2120201+2120301+2120401+2120501+2120601+2120901+2310000-2810100-2810200-2910100-2910200-2930200)	192.029	546.488
5	7.TOTAL ACTIVE NECURENTE (rd.03+04+05+06+07+09)	30.333.335	28.129.273
01019	1.Stocuri (ct.3010000+3020100+3020200+3020300+3020400+3020500+3020600+3020700+3020800+3020900+3030100+3030200+3040100+3040200+3050100+3050200+3070000+3090000+3310000+3320000+3410000+3450000+3460000+3470000+3490000+3510100+3510200+3540100+3540500+3540600+3560000+3570000+3580000+3590000+3610000+3710000+3810000+/-3480000+/-3780000-3910000-3920100-3920200-3920300-3930000-3940100-3940500-3940600-3950100-3950200-3950300-3950400-3950600-3950700-3950800-3960000-3970000-3980000-4420803)	30.747.808	28.876.518
01021	Creante din operatiuni comerciale, avansuri si alte decontari (ct.2320000+2340000+4090101+4090102+4110101+4110108+4130100+4180000+4250000+4280102+4610101+4610109+4730109**+4810101+4810102+4810103+4810900+4830000+4890101+4890301-4910100-4960100+5120800) din care:	799.984	766.125
01022	Creante comerciale si avansuri (ct.2320000+2340000+4090101+4090102+4110101+4110108+4130100+4180000+4610101-4910100-4960100),din care:	527.161	439.836
01023	Creante bugetare (ct.4310100**+4310200**+4310300**+4310400**+4310500**+4310700**+4370100**+4370200**+4370300**+4420400+4420802+4440000**+4460100**+4460200**+4480200+4610102+4610104+4630000+4640000+4650100+4650200+4660401+4660402+4660500+4660900+4810101**+4810102**+4810103**+4810900**-4970000), din care:	527.161	439.836
01024	Creantele bugetului general consolidat (ct.4630000+4640000+4650100+4650200+4660401+4660402+4660500+4660900-4970000)	3.151.142	4.648.793
01030	Total creante curente (rd.21+23+25+27)	3.150.050	4.648.793
01033	Conturi la trezorerie, casa in lei. (ct.5100000+5120101+5120501+5130101+5130301+5130302+5140101+5140301+5140302+5150101+5150103+5150301+5150500+5150600+5160101+5160301+5160302+5170101+5170301+5170302+5200100+5210100+5210300+5230000+5250101+5250102+5250301+5250302+5250400+5260000+5270000+5280000+5290101+5290201+5290301+5290400)	3.678.303	5.088.629

COD	DENUMIRE INDICATORI	SOLD LA INCEPUTUL PERIOADEI	SOLD LA SFARSITUL PERIOADEI
010331	+5290901+5310101+5410101+5500101+5520000+5550101+5550400+5570101 +5580101+5580201+5590101+5600101+5600300+5600401+5610101+5610300 +5620101+5620300+5620401+5710100+5710300+5710400+5740101+5740102 +5740301+5740302+5740400+5750100+5750300+5750400-7700000) Dobanda de incasat,alte valori,avansuri de trezorerie (ct.5180701+5320100+	724.894	211.008
01035	5320200+5320300+5320400+5320500+5320600+5320800+5420100) Conturi la institutii de credit, BNR, casa in valuta (ct.5110101+5110102+ 5120102+5120402+5120502+5130102+5130202+5140102+5140202+ 5150102+5150202+5150302+5160102+5160202+5170102+5170202+ 5290102+5290202+5290302+5290902+5310402+5410102+5410202+ 5500102+5550102+5550202+5570202+5580102+5580202+5580302+ 5580303+5590102+5590202+5600102+5600103+5600402+5610102+ 5610103+5620102+5620103+5620402)	14.611	9.231
01040	Total disponibilitati si alte valori (rd.33+33.1+35+35.1)	9.800	9.800
01045	7.TOTAL ACTIVE CURENTE (rd.19+30+31+40+41+41.1+42)	749.305	230.039
01046	8.TOTAL ACTIVE (rd.15+45)	5.227.592	6.084.793
01052	1.Sume necurente - sume ce urmeaza a fi platite dupa o perioada mai mare de un an (ct.2690200+4010200+4030200+4040200+ 4050200+4280201+4620201+4620209+5090000), din care:	35.975.400	34.961.311
01054	2.Imprumuturi pe termen lung (ct.1610200+1620200+1630200+ 1640200+1650200+1660201+1660202+1660203+1660204+ 1670201+1670202+1670203+1670208+1670209-1690200)	495.717	336.714
01055	3.Provizioane (ct.1510201+1510202+1510203+1510204+1510208)	498.952	221.162
01058	TOTAL DATORII NECURENTE (rd.52+54+55)	994.669	561.559
01060	1.Datorii comerciale, avansuri si alte decontari (ct.2690100+4010100+ 4030100+4040100+4050100+4080000+4190000+4620101+4620109+ 4730109+4810101+4810102+4810103+4810900+ 4830000+4890201+5090000+5120800), din care:	13.985	347.334
010601	Decontari privind incheiere executiei bugetului de stat din anul curent (ct.4890201)	4.447	5.262
01061	Datorii comerciale si avansuri (ct.4010100+4030100+4040100+ 4050100+4080000+4190000+4620101), din care:	9.538	342.072
01062	2.Datorii catre bugete (ct.4310100+4310200+4310300+4310400+4310500+ 4310700+4370100+4370200+4370300+4400000+4410000+4420300+ 4420801+4440000+4460100+4460200+4480100+4550501+ 4550502+4550503+4620109+4670100+4670200+4670300+4670400+ 4670500+4670900+4730109+4810900),din care:	116.258	163.155
010631	Contributii sociale (ct.4310100+4310200+4310300+4310400+4310500+ 4310700+4370100+4370200+4370300)	89.779	119.863
01072	6.Salariile angajatilor (ct.4210000+4230000+4260000+4270100+4270300+ 4280101)	195.548	266.059
01078	10.TOTAL DATORII CURENTE (rd.60+62+65+70+71+72+73+74+75)	325.791	776.548
01079	11.TOTAL DATORII (rd.58+78)	1.320.460	1.338.107
01080	12.ACTIVE NETE = TOTAL ACTIVE - TOTAL DATORII = CAPITALURI		

COD	DENUMIRE INDICATORI	SOLD LA INCEPUTUL PERIOADEI	SOLD LA SFARSITUL PERIOADEI
	PROPRII (rd.80=rd.46-79=rd.90)	34.654.940	33.623.204
01084	1.Rezerve, fonduri (ct.1000000+1010000+1020101+1020102+1020103+ 1030000+ 1040101+1040102+1040103+1050100+1050200+1050300+ 1050400+1050500+1060000+1320000+1330000)	28.715.017	30.849.454
01085	2.Rezultatul reportat (ct.1170000-sold creditor)	4.126.279	2.596.186
01087	4.Rezultatul patrimonial al exercitiului (ct.1210000-sold creditor)	1.813.644	177.564
01090	6.TOTAL CAPITALURI PROPRII (rd.84+85-86+87-88)	34.654.940	33.623.204

Conducatorul institutiei


Conducatorul compartimentului  
financiar- contabil



CONTUL DE REZULTAT PATRIMONIAL  
31.12.2017

pag.: 1 - lei -

COD	DENUMIRE INDICATORI	An precedent	An curent
02002	1.Venituri din impozite, taxe, contributi de asigurari si alte venituri ale bugetelor (ct.7300100+7300200+7310100+7310200+7320100+7330000+7340000+7350100+ 7350200+7350300+7350400+7350500+7350600+7360100+7390000+7450100+ 7450200+7450300+7450400+7450500+7450900+7460100+7460200+7460300+ 7460900)	6.013.763	6.842.955
02003	2.Venituri din activitati economice (ct.7210000+7220000+7510100+7510200+/-7090000)	387.568	200.334
02004	3.Finantari, subventii, transferuri, alocatii bugetare cu destinatie speciala (ct.7510500+7710000+7720100+7720200+7740100+7740200+7750000+ 7760000+7780000+7790101+7790109)	44.201	34.611
0200	4.Alte venituri operationale (ct.7140000+7180000+7500000++7510300+7510400+ 7810200+7810300+7810401+7810402+7770000)	474.631	1.889.544
02006	TOTAL VENITURI OPERATIONALE (rd.02+03+04+05)	6.920.163	8.967.444
02008	1.Salarii si contributiile sociale aferente angajatilor (ct.6410000+6420000+6450100+ 6450200+6450300+6450400+6450500+6450600+6450800+6460000+6470000)	3.578.227	6.377.461
02009	2.Subventii si transferuri (ct.6700000+6710000+6720000+6730000+6740000+ 6750000+6760000+6770000+6780000+6790000)	335.512	355.305
02010	3.Stocuri, consumabile, lucrari si servicii executate de terti (ct.6010000+6020100+ 6020200+6020300+6020400+6020500+6020600+6020700+6020800+6020900+ 6030000+6060000+6070000+6080000+6090000+6100000+6110000+6120000+ 6130000+6140000+6220000+6230000+6240100+6240200+6260000+6270000+ 6280000+6290100)	995.085	1.999.134
02011	4.Cheltuieli de capital, amortizari si provizioane (ct.6290200+6810100+ 6810200+6810300+6810401+6810402+6820101+6820109+ 6820200+6890100+6890200)	175.474	23.510
020	TOTAL CHELTUIELI OPERATIONALE (rd.08+09+10+11+12)	5.084.298	8.755.410
02015	- EXCEDENT (rd.06-rd.13)	1.835.865	212.034
02018	V. CHELTUIELI FINANCIARE (ct.6630000+6640000+6650100+6650200+6660000+ 6670000+6680000+6690000+6860300+6860400+6860800)	17.774	29.208
02021	- DEFICIT (rd.18-rd.17)	17.774	29.208
02023	- EXCEDENT (rd.15+20-16-21)	1.818.091	182.826
020292	- EXCEDENT (rd.23+28-24-29)	1.818.091	182.826
02031	- EXCEDENT (rd.29.2-29.4)	1.818.091	182.826

Conducatorul institutiei



Conducatorul compartimentului  
financiar- contabil

*Signature*

Capi- tol	Sub- capi- tol	Pa- ra- graf	Gru- pa/ Titlu	Ar- ti- col	Ali- ne- at	Denumire indicator	Prevederi bugetare initiale	Prevederi bugetare definitive	Drepturi constatate			Incasari realizate	Stingeri pe alte cai decat incasari	Drepturi constatate de incasat
									Total, din care:	din anii precedenti	din anul curent			
A						B	1	2	3=4+5	4	5	6	7	8=3-6-7
0001	02					TOTAL VENITURI-BUGET LOCAL	8.144.720	8.443.340	12.083.312	3.677.210	8.406.102	7.434.519		
0002						I. VENITURI CURENTE	8.106.820	8.403.200	12.048.701	3.677.210	8.371.491	7.399.908		4.648.793
0003						A. VENITURI FISCALE	7.040.380	7.028.510	7.739.884	901.148	6.838.736	6.737.501		4.648.793
0004						A1. IMPOZIT PE VENIT, PROFIT SI CASTIGURI DIN CAPITAL	2.060.000	2.129.000	2.104.378		2.104.378	2.104.378		1.002.383
0300	02					A1.2 IMPOZIT PE VENIT, PROFIT SI CASTIGURI DIN CAPITAL DE LA PERSOANE FIZICE	2.060.000	2.129.000	2.104.378		2.104.378	2.104.378		
0302						IMPOZIT PE VENIT	12.000	12.000	3.586		3.586	3.586		
	18					Impozitul pe veniturile din transferul proprietatilor imobiliare din patrimoniul personal	12.000	12.000	3.586		3.586	3.586		
0402						COTE SI SUME DEFALCATE DIN IMPOZITUL PE VENIT	2.048.000	2.117.000	2.100.792		2.100.792	2.100.792		
0402	01					Cote defalcate din impozitul pe venit	412.000	481.000	480.605		480.605	480.605		
	04					Sume alocate din cotele defalcate din impozitul pe venit pentru echilibrarea bugetelor locale	1.636.000	1.636.000	1.620.187		1.620.187	1.620.187		
0700	02					A3 IMPOZITE SI TAXE PE PROPRIETATE	328.380	174.510	994.261	750.009	244.252	157.611		836.650
0702						IMPOZITE SI TAXE PE PROPRIETATE	328.380	174.510	994.261	750.009	244.252	157.611		836.650
	01					Impozit si taxa pe cladiri	113.880	42.820	426.591	335.921	90.670	39.614		386.977
					01	Impozit pe cladiri de la persoane fizice	76.880	36.820	82.933	43.831	39.102	35.491		47.442
0702	01	02				Impozit si taxa pe cladiri de la persoane juridice	37.000	6.000	343.658	292.090	51.568	4.123		339.535



Capi- tol	Sub- capi- tol	Pa- ra- graf	Gru- pa / Titlu	Ar- ti- col	Ali- ne- at	Denumire indicator	Prevederi bugetare initiale	Prevederi bugetare definitive	Drepturi constatate			Incasari realizate	Stingeri pe alte cai decat incasari	Drepturi constatate de incasat
									Total, din care:	din anii precedenti	din anul curent			
A						B	1	2	3=4+5	4	5	6	7	8=3-6-7
						detinute de persoane fizice*)	98.000	83.000	239.774	143.134	96.640	81.737		158.037
1602	02	02				Impozit pe mijloace de transport detinute persoane de juridice*)	13.000	16.000	19.975	8.005	11.970	12.279		7.696
1602	03					Taxe si tarife pentru eliberarea de licente si autorizatii de functionare	22.000	22.000	8.933		8.933	8.933		
1602	50					Alte taxe pe utilizarea bunurilor, autorizarea utilizarii bunurilor sau pe desfasurare de activitati	1.000	1.000	160		160	160		
1800	02					A6. ALTE IMPOZITE SI TAXE FISCALE	9.000	9.000	309		309	309		
1802						ALTE IMPOZITE SI TAXE FISCALE	9.000	9.000	309		309	309		
	50					Alte impozite si taxe	9.000	9.000	309		309	309		
2900	02					C. VENITURI NEFISCALE	1.066.440	1.374.690	4.308.817	2.776.062	1.532.755	662.407		3.646.410
3000						C1. VENITURI DIN PROPRIETATE	25.000	27.000	32.032	3.178	28.854	25.348		6.684
3002						VENITURI DIN PROPRIETATE	25.000	27.000	32.032	3.178	28.854	25.348		6.684
	05					Venituri din concesiuni si inchirieri	25.000	27.000	32.032	3.178	28.854	25.348		6.684
		30				Alte venituri din concesiuni si inchirieri de catre institutiile publice	25.000	27.000	32.032	3.178	28.854	25.348		6.684
3300	02					C2. VANZARI DE BUNURI SI SERVICII	1.041.440	1.347.690	4.276.785	2.772.884	1.503.901	637.059		3.639.726
3302						VENITURI DIN PRESTARI DE SERVICII SI ALTE ACTIVITATI	411.440	411.440	896.112	523.411	372.701	262.550		633.562
3302	50					Alte venituri din prestari de servicii si alte activitati	411.440	411.440	896.112	523.411	372.701	262.550		633.562
3402						VENITURI DIN TAXE ADMINISTRATIVE, ELIBERARI PERMISE	11.000	11.000	4.326		4.326	4.326		





Capi- tol	Sub- capi- tol	Pa- ra- graf	Gru- pa / Titlu	Ar- ti- col	Ali- ne- at	Denumire indicator	Prevederi bugetare initiale	Prevederi bugetare definitive	Drepturi constatate			Incasari realizate	Stingeri pe alte cai decat incasari	Drepturi constatate de incasat
									Total, din care:	din anii precedenti	din anul curent			
A						B	1	2	3=4+5	4	5	6	7	8=3-6-7
4202	41					pentru incalzirea locuintei cu lemne, carbuni, combustibili petrolieri	14.800	4.500	2.746		2.746	2.746		
						Subventii de la bugetul de stat pentru finantarea sanatatii	23.100	35.640	31.865		31.865	31.865		





## TOTAL JUDET PRAHOVA

Pag. 1 - lei-

Capi- tol	Sub- capi- tol	Pa- ra- graf	Gru- pa / Titlu	Ar- ti- col	Ali- ne- at	Denumire indicator	Credite de angajament	Credite bugetare		Angajamente bugetare	Angajamente legale	Plati efectuate	Angajamente legale de platit	Cheltuieli efective
								initiale	definitive					
A						B	1	2	3	4	5	6	7=5-6	8
5002						TOTAL CHELTUIELI		8.544.720	9.124.340	8.119.771	8.119.771	7.948.411	171.360	8.784.618
5100	02					Partea I-a SERVICII PUBLICE GENERALE		1.589.110	1.843.490	1.748.318	1.748.318	1.705.384	42.934	2.044.152
5102						AUTORITATI PUBLICE SI ACTIUNI EXTERNE		1.571.510	1.825.890	1.737.578	1.737.578	1.694.644	42.934	2.033.412
	01					Autoritati executive si legislative		1.571.510	1.825.890	1.737.578	1.737.578	1.694.644	42.934	2.033.412
		03				Autoritati executive		1.571.510	1.825.890	1.737.578	1.737.578	1.694.644	42.934	2.033.412
5402						ALTE SERVICII PUBLICE GENERALE		5.000	5.000					
	05					Fond de rezerva bugetara la dispozitia autoritatilor locale		5.000	5.000					
5502						TRANZACTII PRIVIND DATORIA PUBLICA SI IMPRUMUTURI		12.600	12.600	10.740	10.740	10.740		10.740
6000	02					Partea II-a APARARE, ORDINE PUBLICA SI SIGURANTA NATIONALA		332.890	332.890	318.626	318.626	311.272	7.354	361.967
6102						ORDINE PUBLICA SI SIGURANTA NATIONALA		332.890	332.890	318.626	318.626	311.272	7.354	361.967
	03					Ordine publica		327.890	327.890	318.626	318.626	311.272	7.354	361.967
		04				Politie comunitara		327.890	327.890	318.626	318.626	311.272	7.354	361.967
	05					Protectie civila si protectia contra incendiilor (protectie civila nonmilitara)		5.000	5.000					
6500	02					Partea III-a CHELTUIELI SOCIAL-CULTURALE		4.972.030	5.236.430	4.883.546	4.883.546	4.763.331	120.215	5.642.775
6502						INVATAMANT		3.294.250	3.578.250	3.363.841	3.363.841	3.351.015	12.826	4.131.558
	03					Invatamant prescolar si primar		2.058.450	2.164.450	1.950.041	1.950.041	1.947.029	3.012	2.155.546
		01				Invatamant prescolar		311.080	285.800	285.800	285.800	284.485	1.315	425.141
		02				Invatamant primar		1.747.370	1.878.650	1.664.241	1.664.241	1.662.544	1.697	1.730.405
		04				Invatamant secundar		1.235.800	1.413.800	1.413.800	1.413.800	1.403.986	9.814	1.976.012
		01				Invatamant secundar inferior		1.235.800	1.413.800	1.413.800	1.413.800	1.403.986	9.814	1.976.012
6602						SANATATE		35.640	35.640	35.640	35.640	31.865	3.775	35.305
	08					Servicii de sanatate publica		35.640	35.640	35.640	35.640	31.865	3.775	35.305

Capi- tol	Sub- capi- tol	Pa- ra- gra- ful	Ar- ti- col	Al- ne- at	Denumire indicator	Credite de angajament	Credite bugetare		Angajamente legale	Plati efectuate	Angajamente legale de platit	Cheltuieli efective	
							2	3					
A					B	1	2	3	4	5	6	7=5-6	8
6702	03	02			CULTURA, RECREERE SI RELIGIE		181.570	181.570	137.532	137.532	137.411	137.529	
					Servicii culturale		97.700	97.700	78.312	78.312	78.191	121	
					Biblioteci publice comunale, orasenesti, municipale		13.000	9.940	8.516	8.516	8.516	121	
					Camine culturale		84.700	87.760	69.796	69.796	69.675		
					Servicii recreative si sportive		40.770	40.770	33.128	33.128	33.128	121	
					Sport		40.770	40.770	33.128	33.128	33.128		
					Alte servicii in domeniile culturii, recreerii si religiei		43.100	43.100	26.092	26.092	26.092		
6802	05				ASIGURARI SI ASISTENTA SOCIALA		1.460.570	1.440.970	1.346.533	1.346.533	1.243.040	103.493	
					Asistenta sociala in caz de boli si invaliditati		1.430.270	1.406.670	1.320.483	1.320.483	1.216.990	103.493	
					Asistenta sociala in caz de invaliditate		1.430.270	1.406.670	1.320.483	1.320.483	1.216.990	103.493	
					Ajutoare pentru locuinte		22.300	26.300	22.350	22.350	22.350		
					Alte cheltuieli in domeniul asigurarilor si asistentei sociale		8.000	8.000	3.700	3.700	3.700		
					Alte cheltuieli in domeniul asistentei sociale		8.000	8.000	3.700	3.700	3.700		
7000	02				Partea IV-a SERVICII SI DEZVOLTARE								
					PUBLICA, LOCUINTE, MEDIU SI APE								
					LOCUINTE, SERVICII SI DEZVOLTARE PUBLICA								
					Alimentare cu apa si amenajari hidrotehnice		1.081.540	1.075.540	794.281	794.281	793.424	857	
					Alimentare cu apa		786.540	833.540	604.101	604.101	603.244	857	
					Iluminat public si electrificari		661.540	661.540	466.547	466.547	465.690	857	
					Alimentare cu gaze naturale in localitati		661.540	661.540	466.547	466.547	465.690	857	
					Alte servicii in domeniile locuintelor, serviciilor si dezvoltarii comunale		112.000	159.000	128.702	128.702	128.702	857	
							9.000	9.000	8.852	8.852	8.852		
							4.000	4.000					

Capi- tol	Sub- capi- tol	Pa- ra- graf	Gru- pa / Titlu	Ar- ti- col	Ali- ne- at	Denumire indicator	Credite de angajament	Credite bugetare		Angajamente bugetare	Angajamente legale	Plati efectuate	Angajamente legale de platit	Cheltuieli efective
								initiale	definitive					
A						B	1	2	3	4	5	6	7=5-6	8
7402						PROTECTIA MEDIULUI		295.000	242.000	190.180	190.180	190.180		
	05					Salubritate si gestiunea deseurilor		242.000	242.000	190.180	190.180	190.180		229.831
		02				Colectarea, tratarea si distrugerea deseurilor		242.000	242.000	190.180	190.180	190.180		229.831
7402	06					Canalizarea si tratarea apelor reziduale		53.000			190.180	190.180		229.831
8000	02					Partea V-a ACTIUNI ECONOMICE		569.150	635.990	375.000	375.000	375.000		
8402						TRANSPORTURI		569.150	635.990	375.000	375.000	375.000		133.244
	03					Transport rutier		569.150	635.990	375.000	375.000	375.000		133.244
		01				Drumuri si poduri		569.150	635.990	375.000	375.000	375.000		133.244

DIRECTIA GENERALA A  
FINANTELOR PUBLICE TOTAL JUDET PRAHOVA

VENITURILE SI CHELTUIELILE BUGETELOR  
LOCALE PE UNITATI ADMINISTRATIV TERITORIALE

31.12.2017

- lei -

Denumire Indicatori	Cod Indicator	Nr. rand	Prevederi Anuale	Realizat
A	B	C	1	2
I. COMUNE	000102	24001		
VENITURI TOTAL			8.443.340	7.434.519
Venituri proprii	4990	24002	3.809.200	3.027.814
I. Venituri curente, din care:	000202	24003	8.403.200	7.399.908
a) Cote si sume defalcate din impozitul pe venit	0402	24004		
-cote defalcate din impozitul pe venit	040201	24005	2.117.000	2.100.792
-sume alocate din cotele defalcate din impozitul pe venit pentru echilibrarea bugetelor locale	040204	24006	481.000	480.605
b) Sume defalcate din taxa pe valoarea adaugata	1102	24007		
-sume defalcate din taxa pe valoarea adaugata pentru finantarea cheltuielilor descentralizate la nivelul comunelor, oraselor, municipiilor si sectoarelor Municipiului Bucuresti	110202	24009	1.636.000	1.620.187
-sume defalcate din taxa pe valoarea adaugata pentru echilibrarea bugetelor locale	110206	24012	4.594.000	4.372.094
4. Subventii de la alte nivele ale administratiei publice	420002	24022		
-subventii de la bugetul de stat	4202	24023	40.140	34.611
CHELTUIELI TOTAL	5002	24025	9.124.340	7.948.411
Deficit	9902	24027	-681.000	-513.892
EXCEDENT TOTAL CUMULAT (an curent si anii precedenti) din care:		24028		207.325
CORELATII	000102	24112		
VENITURI TOTAL			8.443.340	7.434.519
Venituri proprii	4990	24113	3.809.200	3.027.814
I. Venituri curente, din care:	000202	24114	8.403.200	7.399.908
a) Cote si sume defalcate din impozitul pe venit	0402	24115		
-cote defalcate din impozitul pe venit	040201	24116	2.117.000	2.100.792
-sume alocate din cotele defalcate din impozitul pe venit pentru echilibrarea bugetelor locale	040204	24117	481.000	480.605
b) Sume defalcate din taxa pe valoarea adaugata	1102	24118		
-sume defalcate din taxa pe valoarea	110202	24120	1.636.000	1.620.187
			4.594.000	4.372.094

**VENITURILE SI CHELTUIELILE BUGETELOR  
LOCALE PE UNITATI ADMINISTRATIV TERITORIALE**

31.12.2017

- lei -

Denumire Indicatori	Cod Indicator	Nr. rand	Prevederi Anuale	Realizat
A	B	C	1	2
adaugata pentru finantarea cheltuielilor descentralizate la nivelul comunelor, oraselor, municipiilor si sectoarelor Municipiului Bucuresti			4.055.000	3.833.094
-sume defalcate din taxa pe valoarea adaugata pentru echilibrarea bugetelor locale	110206	24123	539.000	539.000
4. Subventii de la alte nivele ale administratiei publice	420002	24133	40.140	34.611
-subventii de la bugetul de stat	4202	24134	40.140	34.611
<b>CHELTUIELI TOTAL</b>	5002	24136	9.124.340	7.948.411
Deficit	9902	24138	-681.000	-513.892
EXCEDENT TOTAL CUMULAT (an curent si anii precedenti) din care:		24139		207.325

Conducatorul institutiei




Conducatorul compartimentului  
financiar- contabil




# DISPONIBIL DIN MIJLOACE CU DESTINATIE SPECIALA

31.12.2017

- lei -

DENUMRE INDICATORI	COD	DISPONIBIL LA INCEPUTUL ANULUI	INCASARI	PLATI	DISPONIBIL LA SFARSITUL PERIOADEI
TOTAL (rd.02 la 15)	05001	9.800			9.800
Garantii materiale retinute gestionarilor conform Legii nr.22/1969 (ct.5500101,ct.5500102/analitice distincte)	05003	9.800			9.800

Conducatorul institutiei,



Conducatorul compartimentului  
financiar-contabil

*radu*



**Situatia activelor si datoriilor institutiilor publice  
din administratia locala  
31.12.2017**

pag.: 1 - lei -

COD	DENUMIRE INDICATORI	Sold la inceputul anului	Sold la sfarsitul perioadei
18005	Disponibilitati in lei ale institutiilor publice locale si ale institutiilor publice de subordonare locala, la trezorerii (ct.5100000+5120101+5120501+5150101+5150103+5150500+5150600+5160101+5160301+5160302+5170101+5170301+5170302+5210100+5210300+5280000+5290201+5290301+5290400+5290901+5410101+5500101+ 5520000+5550101+5570101+5580101+5580201+5600101+5600300+5610101+5610300+5620101+5620300-7700000), din care:	724.894	211.008 ✓
18008	Total (in baze cash) (rd.04+05)	724.894	211.008
18010	Total (in baze accrual)(rd.08+09)	724.894	211.008
18023	Alte valori (ct.5320100+5320200+5320300+5320400+5320500+5320600+5320800)	14.611	9.231 ✓
18030	Disponibilitati ale institutiilor publice locale si ale institutiilor de subordonare locala la institutiile de credit rezidente (ct.5110101+5110102+5120102+5120402+5120502+5150102+5150202+5160102+5160202+5170102+5170202+5290202+5290302+5290902+5500102+5550102+5550202+5570202+5580102+5580302+5600102+5600103+5610102+5610103+5620102+5620103), din care:	9.800	9.800 ✓
18036	Total (in baze cash) (rd.32+35)	9.800	9.800
18038	Total (in baze accrual) (rd.36+37)	9.800	9.800 ✓
18165	Creante comerciale curente legate de livrari de bunuri si servicii de catre autoritatile locale sau de institutii subordonate acestora(ct.2320000+2340000+4090101+4090102+4110101+4110108+4130100+4180000+4610101-4910100-4960100) Total(rd.166+167+168+172)din care de la:	527.161	439.836 ✓
18166	-de la gospodariile populatie (S14)	527.161	439.836
18176	I.Creante ale bugetului local (ct.4640000-4970000). Total (rd.177+178+179+183), din care:	3.150.050	4.648.793
18177	- de la gospodariile populatie (S14)	3.150.050	4.648.793
18185	Total creante (rd.176+184)	3.150.050	4.648.793 ✓
18200	I.Sume datorate tertilor reprezentand garantii si cautiuni aflate in conturile institutiilor publice (ct.4280101+4280201+4620101+4620109).Total (rd.204+205+206), din care:	9.668	13.751
18204	- salariatilor (gospodariile populatiei)(S143)	9.668	13.751 ✓
18286	Credite pe termen lung primite (contractate, garantate, asimilate,etc) de institutiile publice locale (ct.1620200+1630200+1670201+1670202+1670203+1670209).Total (rd.287+288+289+289.1) din care acordate de:	495.717	336.714
18287	- Societati care accepta depozite, exclusiv banca centrala (S122)	495.717	336.714
18290	Total (in baze cash)(rd.286)	495.717	336.714 ✓
18320	Datorii comerciale curente legate de livrari de bunuri si servicii (ct.4010100+4030100+ 4040100+4050100+4080000+4190000+4620101). Total (rd.321+322+326+327) din care catre:	9.538	342.072
18321	-Societati nefinanciare (S11)	9.538	342.072 ✓
18331	Datoriile institutiilor publice din administratia locala catre bugete (ct.4420300+4310100+4310200+4310300+4310400+4310500+4310700+4370100+4370200+4370300+4420801+4440000+4460100+4460200+4480100)	116.258	163.155 ✓
8332	Salariile angajatilor (ct.4210000+4230000+4260000+4270100+4270300+4280101)	195.548	266.059 ✓
8335	Total (rd.331+332+333+334)	311.806	429.214
83421	Provizioane necurente (ct.1510201+1510202+1510203+1510204+1510208), din care:	498.952	221.162 ✓



COD	DENUMIRE INDICATORI	Sold la inceputul anului	Sold la sfarsitul perioadei
183423	Provizioane necurente reprezentand drepturi de natura salariala stabilite in favoarea personalului din sectorul bugetar prin titluri devenite executorii (din soldul ct.1510203)	498.952	221.162 ✓

Conducatorul institutiei

Conducatorul compartimentului  
financiar- contabil

DIRECTIA GENERALA A  
FINANTELOR PUBLICE TOTAL JUDET PRAHOVA

VENITURILE SI CHELTUIELILE BUGETELOR  
LOCALE PE UNITATI ADMINISTRATIV TERITORIALE

31.12.2017

- lei -

Denumire Indicatori	Cod Indicator	Nr. rand	Prevederi Anuale	Realizat
A	B	C	1	2
I. COMUNE	000102	24001		
VENITURI TOTAL			8.443.340	7.434.519
Venituri proprii	4990	24002	3.809.200	3.027.814
I. Venituri curente, din care:	000202	24003	8.403.200	7.399.908
a) Cote si sume defalcate din impozitul pe venit	0402	24004		
			2.117.000	2.100.792
-cote defalcate din impozitul pe venit	040201	24005	481.000	480.605
-sume alocate din cotele defalcate din impozitul pe venit pentru echilibrarea bugetelor locale	040204	24006		
			1.636.000	1.620.187
b) Sume defalcate din taxa pe valoarea adaugata	1102	24007	4.594.000	4.372.094
-sume defalcate din taxa pe valoarea adaugata pentru finantarea cheltuielilor descentralizate la nivelul comunelor, oraselor, municipiilor si sectoarelor Municipiului Bucuresti	110202	24009		
			4.055.000	3.833.094
-sume defalcate din taxa pe valoarea adaugata pentru echilibrarea bugetelor locale	110206	24012		
			539.000	539.000
4. Subventii de la alte nivele ale administratiei publice	420002	24022	40.140	34.611
-subventii de la bugetul de stat	4202	24023	40.140	34.611
CHELTUIELI TOTAL	5002	24025	9.124.340	7.948.411
Deficit	9902	24027	-681.000	-513.892
EXCEDENT TOTAL CUMULAT (an curent si anii precedenti) din care:		24028		207.325
CORELATII	000102	24112		
VENITURI TOTAL			8.443.340	7.434.519
Venituri proprii	4990	24113	3.809.200	3.027.814
I. Venituri curente, din care:	000202	24114	8.403.200	7.399.908
a) Cote si sume defalcate din impozitul pe venit	0402	24115		
			2.117.000	2.100.792
-cote defalcate din impozitul pe venit	040201	24116	481.000	480.605
-sume alocate din cotele defalcate din impozitul pe venit pentru echilibrarea bugetelor locale	040204	24117		
			1.636.000	1.620.187
b) Sume defalcate din taxa pe valoarea adaugata	1102	24118	4.594.000	4.372.094
-sume defalcate din taxa pe valoarea	110202	24120		


**VENITURILE SI CHELTUIELILE BUGETELOR  
LOCALE PE UNITATI ADMINISTRATIV TERITORIALE**

31.12.2017

- lei -

Denumire Indicatori	Cod Indicator	Nr. rand	Prevederi Anuale	Realizat
A	B	C	1	2
adaugata pentru finantarea cheltuielilor descentralizate la nivelul comunelor, oraselor, municipiilor si sectoarelor Municipiului Bucuresti			4.055.000	3.833.094
-sume defalcate din taxa pe valoarea adaugata pentru echilibrarea bugetelor locale	110206	24123	539.000	539.000
4. Subventii de la alte nivele ale administratiei publice	420002	24133	40.140	34.611
-subventii de la bugetul de stat	4202	24134	40.140	34.611
<b>CHELTUIELI TOTAL</b>	<b>5002</b>	<b>24136</b>	<b>9.124.340</b>	<b>7.948.411</b>
Deficit	9902	24138	-681.000	-513.892
<b>EXCEDENT TOTAL CUMULAT (an curent si anii precedenti) din care:</b>		<b>24139</b>		<b>207.325</b>

Conducatorul institutiei



Conducatorul compartimentului  
financiar- contabil




**Situatia modificarilor in structura  
activelor nete/capitalurilor**

**31.12.2017**

**Anexa 34**

pag.: 1 -lei-

Denumirea elementului de capital	Cod	Sold la inceputul anului	Cresteri	Reduceri	Sold la sfarsitul anului
A	B	1	2	3	4
Fondul bunurilor care alcatuiesc domeniul public al unitatilor administrativ-teritoriale (ct.1030000)	25004	19.470.967	22.068.067	17.220.056	24.318.978
Fondul bunurilor care alcatuiesc domeniul privat al unitatilor administrative locale (ct.1040101)	25005	9.198.326		7.888.995	1.309.331
Rezerve din reevaluare (ct.1050100,1050200,1050300,1050400,1050500)	25006	45.724	5.175.421		5.221.145
Rezultatul reportat (ct.1170000 - sold creditor)	25017	4.126.279	29.133.109	30.663.202	2.596.186
Rezultatul patrimonial al exercitiului (ct.1210000 - sold creditor)	25019	1.813.644	12.978.536	14.614.616	177.564
Total capitaluri proprii(rd.01 la 17 - rd 18+rd 19-rd.20)	25021	34.654.940			33.623.204





*Seidy*

SITUATIA FLUXURILOR DE TREZORERIE  
31.12.2017

pag.: 1 - lei -

COD	DENUMIRE INDICATORI	Total	Casa in valuta	Alte disponibilitati
04002	1. Incasari			
04003	2. Plati	1.329		1.329
04014	V NUMERAR SI ECHIVALENT DE NUMERAR LA INCEPUTUL PERIOADEI	1.329		1.329
04017	VI NUMERAR SI ECHIVALENT DE NUMERAR LA FINELE PERIOADEI(rd.13+14+15-16)	9.800		9.800
		9.800		9.800

Conducatorul institutiei



Conducatorul compartimentului  
financiar- contabil



TOTAL JUDET PRAHOVA

pag. 1 - lei -

DENUMIRE INDICATORI	COD	Sold la inceputul anului	Sold la finele perioadei	
			TOTAL	Din care: aferent sumelor angajate cu prevederi bugetare
LATI RESTANTE-TOTAL (rd.150+300) din care:	40001	2.100	76.555	76.555
peste 30 de zile (rd.152+302)	40003	2.100	76.555	76.555
LATI RESTANTE - TOTAL SECTIUNEA DE FUNCTIONARE	40150			
d.160+170+240+250+270+280+290) din care:		2.100	76.555	76.555
peste 30 de zile (rd.162+172+242+252+272+282+292)	40152	2.100	76.555	76.555
iatii înainte catre furnizori,creditori din operatii comerciale	40160			
ct.4010100,ct.4030100,ct.4620101,ct.4620109)				
d.161+162+163+165+166) din care:		2.100	76.555	76.555
peste 30 de zile	40162	2.100	76.555	76.555

Conducatorul institutiei





Conducatorul compartimentului  
financiar contabil



DENUMIRE INDICATORI	COD	Sold la inceputul anului	Sold la finele perioadei	
			TOTAL	Din care: aferent sumelor angajate cu prevederi bugetare
PLATI RESTANTE-TOTAL (rd.150+300) din care: - peste 30 de zile (rd.152+302)	42001	2.100	76.555	76.555
PLATI RESTANTE - TOTAL SECTIUNEA DE FUNCTIONARE (rd.160+170+240+250+270+280+290) din care: - peste 30 de zile (rd.162+172+242+252+272+282+292)	42003 42150	2.100 2.100	76.555 76.555	76.555 76.555
Plati restante catre furnizori,creditori din operatii comerciale (ct.4010100,ct.4030100,ct.4620101,ct.4620109)	42152	2.100	76.555	76.555
(d.161+162+163+165+166) din care: - peste 30 de zile	42160 42162	2.100 2.100	76.555 76.555	76.555 76.555

Conducatorul institutiei

Conducatorul compartimentului  
financiar contabil



*Handwritten initials*



SITUATIA FLUXURILOR DE TREZORERIE

31.12.2017

pag.: 1

- lei -

COD	DENUMIRE INDICATORI	Total	Casa ct. 5310101	Buget de stat ct. 5200100/7700000	Buget local ct. 5210100/7700000	Buget asigurari sociale de stat ct. 5250101+5250102/7700000	Buget asigurari pentru somaj ct. 5740101+5740102/7700000	Buget Fond national unic de asigurari sociale de sanatate ct. 5710100/7700000	Buget Fond pentru mediu ct. 5750100/7700000	Buget trezoreria statului ct. 5240100/7700000	Buget institutiilor publice finantate integral din venituri proprii ct. 5600101/7700000	Buget institutiilor publice finantate din venituri proprii si subventii ct. 5610101/7700000	Buget activitati finantate din venituri proprii si buget si activitati de privatizare ct. 5620101/7700000	Buget imprumuturi interne si externe ct. 5130101+5140101+5160101+5170101/7700000	Buget fonduri externe nerambursabile (sursa D) ct. 5150103/7700000	Alte disponibilitati (ct. 5XX)	
03002	1. Incasari	12.607.274	5.160.950		7.434.319											11.805	
03003	2. Plati	11.866.962	5.160.950	5.262	6.694.212											11.800	
03004	3. Numerar net din activitatea operationala (rd.02-rd.03)	740.312		-5.262	740.307											5	
03007	2. Plati	1.065.987			1.065.987												
03008	3. Numerar net din activitatea de investitii (rd.06-07)	-1.065.987			-1.065.987												
03011	2. Plati	188.211			188.211												
03012	3. Numerar net din activitatea de finantare (rd.10-rd.11)	-188.211			-188.211												
03013	IV.CRESTEREA (DESCRESTEREA) NETA DE NUMERAR SI ECHIVALENT DE NUMERAR (rd.04+rd.08+rd.12)	-513.886		-5.262	-513.891												5
03014	V. NUMERAR SI ECHIVALENT DE NUMERAR LA INCEPUTUL ANULUI	724.894			724.216												3.678
030141	-sume recuperate din excedentul anului precedent/sume virate din fondul spitalului in excedent**	670.177			670.177												
030142	-sume utilizate din excedentul anului precedent/sume transferate din excedent la bugetul local/sume transferate din excedent pentru constituirea de depozite in trezorerie***																
03015	VI.NUMERAR SI ECHIVALENT DE NUMERAR LA SFARSITUL PERIOADEI (rd.13+rd.14+rd.14.1-rd.14.2-rd.14.3)	211.088		-5.262	207.325												3.683

Conducatorul institutiei

Conducatorul compartimentului financiar- contabil

Viza trezoreriei



*Sady*






**DISPONIBIL DIN MIJLOACE CU DESTINATIE SPECIALA**

31.12.2017

- lei -

DENUMRE INDICATORI	COD	DISPONIBIL LA INCEPUTUL ANULUI	INCASARI	PLATI	DISPONIBIL LA SFARSITUL PERIOADEI
TOTAL (rd.02 la 15)	05001	9.800			9.800
- Garantii materiale retinute gestionarilor conform Legii nr.22/1969 (ct.5500101,ct.5500102/analitice distincte)	05003	9.800			9.800

Conducatorul institutiei,




Conducatorul compartimentului  
financiar-contabil





Capi- tol	Sub- capi- tol	Pa- ra- graf	Gru- pa / Titlu	Ar- ti- col	Ali- ne- at	Denumire indicator	Credite de angajament	Credite bugetare		Angajamente bugetare	Angajamente legale	Plati efectuate	Angajamente legale de platit	Cheltuieli efective
								initiale	definitive					
A						B	I	2	3	4	5	6	7=5-6	8
						stat		176.710	176.710	176.710	176.710	153.584	23.126	178.946
	10	03	02			Contributii de asigurari de somaj		5.150	5.150	5.150	5.150	4.854	296	5.652
	10	03	03			Contributii de asigurari sociale de sanatate		52.900	52.900	52.900	52.900	50.594	2.306	58.889
	10	03	04			Contributii de asigurari pentru accidente de munca si boli profesionale		2.380	2.380	2.380	2.380	1.455	925	1.688
	10	03	06			Contributii pentru concedii si indemnizatii		8.620	8.620	8.620	8.620	7.655	965	8.141
	20					TITLUL II BUNURI SI SERVICII		563.050	556.150	467.838	467.838	467.838		592.792
	20	01				Bunuri si servicii		367.550	347.650	288.739	288.739	288.739		421.610
	20	01	01			Furnituri de birou		6.000	9.000	5.062	5.062	5.062		8.758
	20	01	02			Materiale pentru curatenie		1.000	1.000	734	734	734		1.133
	20	01	03			Incalzit, iluminat si forta motrica		33.000	33.000	16.374	16.374	16.374		16.874
	20	01	04			Apa, canal si salubritate		5.000	5.000	3.457	3.457	3.457		3.535
	20	01	05			Carburanti si lubrifianti		16.500	17.500	15.500	15.500	15.500		18.649
	20	01	06			Piese de schimb		16.000	20.000	12.316	12.316	12.316		14.001
	20	01	08			Posta, telecomunicatii, radio, tv, internet		39.000	39.000	37.113	37.113	37.113		42.783
	20	01	09			Materiale si prestari de servicii cu caracter functional		14.500	14.500	11.514	11.514	11.514		92.507
	20	01	30			Alte bunuri si servicii pentru intretinere si functionare		236.550	208.650	186.669	186.669	186.669		223.370
	20	05				Bunuri de natura obiectelor de inventar		17.500	30.500	12.668	12.668	12.668		751
	20	05	30			Alte obiecte de inventar		17.500	30.500	12.668	12.668	12.668		751
	20	06				Deplasari, detasari, transferari		3.000	3.000	190	190	190		190
	20	06	01			Deplasari interne, detasari, transferari		3.000	3.000	190	190	190		190
	20	12				Consultanta si expertiza		24.000	24.000	18.000	18.000	18.000		22.000

Capi- tol	Sub- capi- tol	Pa- ra- graf	Gru- pa / Titlu	Ar- ti- col	Ali- ne- at	Denumire indicator	Credite de angajament	Credite bugetare		Angajamente bugetare	Angajamente legale	Plati efectuate	Angajamente legale de platit	Cheltuieli efective
								initiale	definitive					
A						B	1	2	3	4	5	6	7=5-6	8
			20	13		Pregatire profesionala		1.000	1.000					
			20	30		Alte cheltuieli		150.000	150.000					1.000
			20	30	30	Alte cheltuieli cu bunuri si servicii		150.000	150.000	147.241	147.241	147.241		147.241
			70			CHELTUIELI DE CAPITAL		6.000	6.000	6.000	6.000	6.000		147.241
			71			TITLUL XIII ACTIVE NEFINANCIARE		6.000	6.000	6.000	6.000	6.000		20.977
			71	01		Active fixe		6.000	6.000	6.000	6.000	6.000		20.977
			71	01	01	Constructii						6.000		20.977
			71	01	02	Masini, echipamente si mijloace de transport								9.056
			71	01	03	Mobilier, aparatura birotica si alte active corporale								7.723
			71	01	30	Alte active fixe (inclusiv reparatii capitale)		6.000	6.000	6.000	6.000	6.000		2.425
			84			PLATI EFECTUATE IN ANII PRECEDENTI SI RECUPERATE IN ANUL CURENT								1.773
			85			Titlul XIX PLATI EFECTUATE IN ANII PRECEDENTI SI RECUPERATE IN ANUL CURENT			-1.100	-1.100	-1.100	-1.100		
			85	01		Plati efectuate in anii precedenti si recuperate in anul curent			-1.100	-1.100	-1.100	-1.100		
			85	01	02	Plati efectuate in anii precedenti si recuperate in anul curent (SD)			-1.100	-1.100	-1.100	-1.100		
5402						ALTE SERVICII PUBLICE GENERALE		5.000	5.000					
			01			CHELTUIELI CURENTE		5.000	5.000					
			50			TITLUL V FONDURI DE REZERVA		5.000	5.000					
			50	04		Fond de rezerva bugetara la dispozitia autoritatilor locale		5.000	5.000					



Capi- tol	Sub- capi- tol	Pa- ra- graf	Gru- pa / Titlu	Ar- ti- col	Ali- ne- at	Denumire indicator	Credite de angajament	Credite bugetare		Angajamente legale de platit	Plati efectuate	Angajamente legale de platit	Cheltuieli efective	
								2	3					
A						B	1	2	3	4	5	6	7=5-6	8
	20	01				Bunuri si servicii		19.500	19.320	10.236	10.236	10.236	14.278	
	20	01	05			Carburanti si lubrifianti		12.000	12.000	9.800	9.800	9.800	9.800	
	20	01	06			Piese de schimb		2.500	3.500				4.042	
	20	01	09			Materiale si prestari de servicii cu caracter functional		3.500	2.320					
	20	01	30			Alte bunuri si servicii pentru intretinere si functionare		1.500	1.500	436	436		436	
	20	05				Bunuri de natura obiectelor de inventar		5.000	5.180				7.087	
	20	05	30			Alte obiecte de inventar		5.000	5.180				7.087	
	70					CHELTUIELI DE CAPITAL							1.442	
	71					TITLUL XIII ACTIVE NEFINANCIARE							1.442	
	71	01				Active fixe							1.442	
	71	01	02			Masini, echipamente si mijloace de transport							1.442	
6500	02					Partea III-a CHELTUIELI SOCIAL-CULTURALE		4.972.030	5.236.430	4.883.546	4.763.331	120.215	5.642.775	
6502						INVATAMANT		3.294.250	3.578.250	3.363.841	3.351.015	12.826	4.131.558	
	01					CHELTUIELI CURENTE		2.571.700	2.724.700	2.665.896	2.653.070	12.826	4.130.536	
	10					TITLUL I CHELTUIELI DE PERSONAL		2.241.000	2.394.000	2.394.000	2.381.174	12.826	3.442.382	
	10	01				Cheltuieli salariale in bani		1.774.810	1.939.610	1.939.610	1.929.413	10.197	2.828.128	
	10	01	01			Salarii de baza		1.488.000	1.686.000	1.686.000	1.684.526	1.474	2.476.895	
	10	01	06			Alte sporuri		44.050	31.650	31.650	31.371	279	43.296	
	10	01	11			Fond aferent platit cu ora		201.760	180.960	180.960	180.650	310	257.400	
	10	01	15			Alocatii pentru transportul la si de la locul de munca		41.000	41.000	41.000	32.866	8.134	50.537	
	10	03				Contributii		466.190	454.390	454.390	451.761	2.629	614.254	
	10	03	01			Contributii de asigurari sociale de stat		287.370	313.370	313.370	312.506	864	446.970	

Capi- tol	Sub- capi- tol	Pa- ra- graf	Gr- pa / Tytu col	Arti- col	Alh- ne- at	Denumire indicator	Credite de angajament	Credite bugetare		Angajamente bugetare	Angajamente legale	Plati efectuate	Angajamente legale de platit	Cheltuieli efective
								initiale	definitive					
A						B	1	2	3	4	5	6	7-5-6	8
	10	03	02			Contributii de asigurari de somaj		16.990	8.720	8.720	8.720	8.275	445	12.291
	10	03	03			Contributii de asigurari sociale de sanatate		98.900	99.330	99.330	99.330	98.837	493	131.036
	10	03	04			Contributii de asigurari pentru accidente de munca si boli profesionale		10.770	3.510	3.510	3.510	3.037	473	3.295
	10	03	06			Contributii pentru concedii si indemnizatii		52.160	29.460	29.460	29.460	29.106	354	20.662
	20					TITLUL II BUNURI SI SERVICII		283.700	283.700	252.341	252.341	252.341		677.149
	20	01				Bunuri si servicii		242.070	243.050	220.020	220.020	220.020		251.957
	20	01	01			Furnituri de birou		4.520	4.520	4.509	4.509	4.509		4.509
	20	01	02			Materiale pentru curatenie		9.000	9.000	8.219	8.219	8.219		8.219
	20	01	03			Incalziti, iluminat si forta motrica		109.200	102.200	98.466	98.466	98.466		118.466
	20	01	04			Apa, canal si salubritate		29.850	28.850	21.706	21.706	21.706		21.706
	20	01	05			Carburanti si lubrifianti		14.400	14.400	14.400	14.400	14.400		16.800
	20	01	06			Piese de schimb		500	500					4.509
	20	01	08			Posta, telecomunicatii, radio, tv, internet		4.900	4.900	3.258	3.258	3.258		3.258
	20	01	09			Materiale si prestari de servicii cu caracter functional		3.100	3.100	2.241	2.241	2.241		1.475
	20	01	30			Alte bunuri si servicii pentru intretinere si functionare		66.600	75.580	67.221	67.221	67.221		77.524
	20	02				Reparatii curente		4.500	4.500	1.400	1.400	1.400		1.400
	20	05				Bunuri de natura obiectelor de inventar		22.500	22.500	19.807	19.807	19.807		416.148
	20	05	30			Alte obiecte de inventar		22.500	22.500	19.807	19.807	19.807		416.148
	20	06				Deplasari, detasari, transferari		3.000	3.000	1.967	1.967	1.967		1.967
	20	06	01			Deplasari interne, detasari, transferari		3.000	3.000	1.967	1.967	1.967		1.967
	20	13				Pregatire profesionala		2.350	2.350	1.200	1.200	1.200		1.967





Capi- tol	Sub- capi- tol	Pa- ra- graf	Gru- pa / Titlu	Ar- ti- col	Ali- ne- at	Denumire indicator	Credite de angajament	Credite bugetare		Angajamente bugetare	Angajamente legale	Plati efectuate	Angajamente legale de platit	Cheltuieli efective
								initiale	definitive					
A						B	1	2	3	4	5	6	7=5-6	8
			71	01		Active fixe		263.100	310.100	265.151	265.151	265.151		
			71	01	01	Constructii		227.100	274.100	265.151	265.151	265.151		
			71	01	30	Alte active fixe (inclusiv reparatii capitale)		36.000	36.000					
7402						PROTECTIA MEDIULUI		295.000	242.000	190.180	190.180	190.180		229.831
			01			CHELTUIELI CURENTE		242.000	242.000	190.180	190.180	190.180		229.831
			20			TITLUL II BUNURI SI SERVICII		242.000	242.000	190.180	190.180	190.180		229.831
			20	01		Bunuri si servicii		242.000	242.000	190.180	190.180	190.180		229.831
			20	01	30	Alte bunuri si servicii pentru intretinere si functionare		242.000	242.000	190.180	190.180	190.180		229.831
			70			CHELTUIELI DE CAPITAL		53.000						
			71			TITLUL XIII ACTIVE NEFINANCIARE		53.000						
			71	01		Active fixe		53.000						
			71	01	01	Constructii		53.000						
8000	02					Partea V-a ACTIUNI ECONOMICE		569.150	635.990	375.000	375.000	375.000		133.244
8402						TRANSPORTURI		569.150	635.990	375.000	375.000	375.000		133.244
			01			CHELTUIELI CURENTE		119.380	122.620	114.776	114.776	114.776		114.776
			20			TITLUL II BUNURI SI SERVICII		119.380	122.620	114.776	114.776	114.776		114.776
			20	01		Bunuri si servicii		119.380	122.620	114.776	114.776	114.776		114.776
			20	01	09	Materiale si prestari de servicii cu caracter functional		2.500	2.500					
			20	01	30	Alte bunuri si servicii pentru intretinere si functionare		116.880	120.120	114.776	114.776	114.776		114.776
			70			CHELTUIELI DE CAPITAL		262.470	325.470	83.453	83.453	83.453		
			71			TITLUL XIII ACTIVE NEFINANCIARE		262.470	325.470	83.453	83.453	83.453		
			71	01		Active fixe		262.470	325.470	83.453	83.453	83.453		
			71	01	01	Constructii		182.470	245.470	14.453	14.453	14.453		

Capi- tol	Sub- capi- tol	Pa- ra- graf	Gru- pa / Titlu	Ar- ti- col	Ali- ne- at	Denumire indicator	Credite de angajament	Credite bugetare		Angajamente bugetare	Angajamente legale	Plati efectuate	Angajamente legale de platit	Cheltuieli efective
								initiale	definitive					
A						B	1	2	3	4	5	6	7=5-6	8
			71	01	30	Alte active fixe (inclusiv reparatii capitale)		80.000	80.000	69.000	69.000	69.000		
			79			OPERATIUNI FINANCIARE		188.000	188.600	177.471	177.471	177.471		18.468
			81			TITLUL XVII RAMBURSARI DE CREDITE		188.000	188.600	177.471	177.471	177.471		18.468
			81	02		Rambursari de credite interne		188.000	188.600	177.471	177.471	177.471		18.468
			81	02	01	Rambursari de credite interne garantate		188.000	188.600	177.471	177.471	177.471		18.468
			84			TITLUL XV PLATI EFECTUATE IN ANII PRECEDENTI SI RECUPERATE IN ANUL CURENT		-700	-700	-700	-700	-700		-700
			85			Titlul XIX PLATI EFECTUATE IN ANII PRECEDENTI SI RECUPERATE IN ANUL CURENT		-700	-700	-700	-700	-700		-700
			85	01		Plati efectuate in anii precedenti si recuperate in anul curent		-700	-700	-700	-700	-700		-700
			85	01	02	Plati efectuate in anii precedenti si recuperate in anul curent (SD)		-700	-700	-700	-700	-700		-700

Conducatorul institutiei,


Conducatorul compartimentului  
financiar-contabil


Capi- tol	Sub- capi- tol	Pa- ra- graf	Gru- pa / Titlu	Ar- ti- col	Ali- ne- at	Denumire indicator	Prevederi bugetare initiale	Prevederi bugetare definitive	Drepturi constatate			Incasari realizate	Stingeri pe alte cai decat incasari	Drepturi constatate de incasat
									Total, din care:	din anii precedenti	din anul curent			
A						B	1	2	3=4+5	4	5	6	7	8=3-6-7
0001	02					TOTAL VENITURI-BUGET LOCAL	8.144.720	8.443.340	12.083.312	3.677.210	8.406.102			
0002						I. VENITURI CURENTE	8.106.820	8.403.200	12.048.701	3.677.210	8.371.491	7.434.519		
0003						A. VENITURI FISCALE	7.040.380	7.028.510	7.739.884	901.148	8.371.491	7.399.908		4.648.793
0004						A1. IMPOZIT PE VENIT, PROFIT SI CASTIGURI DIN CAPITAL	2.060.000	2.129.000	2.104.378		6.838.736	6.737.501		4.648.793
0300	02					A1.2 IMPOZIT PE VENIT, PROFIT SI CASTIGURI DIN CAPITAL DE LA PERSOANE FIZICE	2.060.000	2.129.000	2.104.378		2.104.378	2.104.378		1.002.383
0302						IMPOZIT PE VENIT	12.000	12.000	3.586		2.104.378	2.104.378		
	18					Impozitul pe veniturile din transferul proprietatilor imobiliare din patrimoniul personal	12.000	12.000	3.586		3.586	3.586		
0402						COTE SI SUME DEFALCATE DIN IMPOZITUL PE VENIT	2.048.000	2.117.000	2.100.792		3.586	3.586		
0402	01					Cote defalcate din impozitul pe venit	412.000	481.000	480.605		2.100.792	2.100.792		
	04					Sume alocate din cotele defalcate din impozitul pe venit pentru echilibrarea bugetelor locale	1.636.000	1.636.000	1.620.187		480.605	480.605		
0700	02					A3 IMPOZITE SI TAXE PE PROPRIETATE	328.380	174.510	994.261	750.009	1.620.187	1.620.187		
0702						IMPOZITE SI TAXE PE PROPRIETATE	328.380	174.510	994.261	750.009	244.252	157.611		
	01					Impozit si taxa pe cladiri	113.880	42.820	426.591	335.921	244.252	157.611		836.650
		01				Impozit pe cladiri de la persoane fizice	76.880	36.820	82.933	43.831	90.670	39.614		836.650
0702	01	02				Impozit si taxa pe cladiri de la persoane juridice	37.000	6.000	343.658	292.090	39.102	35.491		386.977
										51.568	4.123			47.442



Capi- tol	Sub- capi- tol	Pa- ra- graf	Gru- pa / Titlu	Ar- ti- col	Ali- ne- at	Denumire indicator	Prevederi bugetare initiale	Prevederi bugetare definitive	Drepturi constatate			Incasari realizate	Stingeri pe alte cai decat incasari	Drepturi constatate de incasat
									Total, din care:	din anii precedenti	din anul curent			
A						B	1	2	3=4+5	4	5	6	7	8=3-6-7
1602	02	02				detinute de persoane fizice*)	98.000	83.000	239.774	143.134	96.640	81.737		158.037
						Impozit pe mijloace de transport								
1602	03					detinute persoane de juridice*)	13.000	16.000	19.975	8.005	11.970	12.279		7.696
						Taxe si tarife pentru eliberarea de								
						licente si autorizatii de functionare	22.000	22.000	8.933		8.933	8.933		
1602	50					Alte taxe pe utilizarea bunurilor,								
						autorizarea utilizarii bunurilor sau pe								
						desfasurare de activitati	1.000	1.000	160		160	160		
1800	02					A6. ALTE IMPOZITE SI TAXE FISCALE	9.000	9.000	309		309	309		
1802						ALTE IMPOZITE SI TAXE FISCALE	9.000	9.000	309		309	309		
	50					Alte impozite si taxe	9.000	9.000	309		309	309		
2900	02					C. VENITURI NEFISCALE	1.066.440	1.374.690	4.308.817	2.776.062	1.532.755	662.407		3.646.410
3000						C1. VENITURI DIN PROPRIETATE	25.000	27.000	32.032	3.178	28.854	25.348		6.684
3002						VENITURI DIN PROPRIETATE	25.000	27.000	32.032	3.178	28.854	25.348		6.684
	05					Venituri din concesiuni si inchirieri	25.000	27.000	32.032	3.178	28.854	25.348		6.684
		30				Alte venituri din concesiuni si								
						inchirieri de catre institutiile publice	25.000	27.000	32.032	3.178	28.854	25.348		6.684
3300	02					C2. VANZARI DE BUNURI SI SERVICII	1.041.440	1.347.690	4.276.785	2.772.884	1.503.901	637.059		3.639.726
3302						VENITURI DIN PRESTARI DE SERVICII SI ALTE								
						ACTIVITATI	411.440	411.440	896.112	523.411	372.701	262.550		633.562
3302	50					Alte venituri din prestari de servicii								
						si alte activitati	411.440	411.440	896.112	523.411	372.701	262.550		633.562
3402						VENITURI DIN TAXE ADMINISTRATIVE,								
						ELIBERARI PERMISE	11.000	11.000	4.326		4.326	4.326		



Capi- tol	Sub- capi- tol	Pa- ra- graf	Gru- pa / Titlu	Ar- ti- col	Ali- ne- at	Denumire indicator	Prevederi bugetare initiale	Prevederi bugetare definitive	Drepturi constatate			Incasari realizate	Stingeri pe alte cai decat incasari	Drepturi constatate de incasat
									Total, din care:	din anii precedenti	din anul curent			
A						B	1	2	3=4+5	4	5	6	7	8=3-6-7
4202	41					pentru incalzirea locuintei cu lemne, carbuni, combustibili petrolieri Subventii de la bugetul de stat pentru finantarea sanatatii	14.800 23.100	4.500 35.640	2.746 31.865		2.746 31.865	2.746 31.865		



Sady

## TOTAL JUDET PRAHOVA

Pag. 1 - lei-

Capi- tol	Sub- capi- tol	Pa- ra- graf	Gru- pa / Titlu	Ar- ti- col	Ali- ne- at	Denumire indicator	Credite de angajament	Credite bugetare		Angajamente bugetare	Angajamente legale	Plati efectuate	Angajamente legale de platit	Cheltuieli efective
								initiale	definitive					
A						B	1	2	3	4	5	6	7=5-6	8
5002						TOTAL CHELTUIELI		8.544.720	9.124.340	8.119.771	8.119.771	7.948.411	171.360	8.784.618
5100	02					Partea I-a SERVICII PUBLICE GENERALE		1.589.110	1.843.490	1.748.318	1.748.318	1.705.384	42.934	2.044.152
5102						AUTORITATI PUBLICE SI ACTIUNI EXTERNE		1.571.510	1.825.890	1.737.578	1.737.578	1.694.644	42.934	2.033.412
	01					Autoritati executive si legislative		1.571.510	1.825.890	1.737.578	1.737.578	1.694.644	42.934	2.033.412
	03					Autoritati executive		1.571.510	1.825.890	1.737.578	1.737.578	1.694.644	42.934	2.033.412
5402						ALTE SERVICII PUBLICE GENERALE		5.000	5.000					
	05					Fond de rezerva bugetara la dispozitia autoritatilor locale		5.000	5.000					
5502						TRANZACTII PRIVIND DATORIA PUBLICA SI IMPRUMUTURI		12.600	12.600	10.740	10.740	10.740		10.740
6000	02					Partea II-a APARARE, ORDINE PUBLICA SI SIGURANTA NATIONALA		332.890	332.890	318.626	318.626	311.272	7.354	361.967
6102						ORDINE PUBLICA SI SIGURANTA NATIONALA		332.890	332.890	318.626	318.626	311.272	7.354	361.967
	03					Ordine publica		327.890	327.890	318.626	318.626	311.272	7.354	361.967
	04					Politie comunitara		327.890	327.890	318.626	318.626	311.272	7.354	361.967
	05					Protectie civila si protectia contra incendiilor (protectie civila nonmilitara)		5.000	5.000					
6500	02					Partea III-a CHELTUIELI SOCIAL-CULTURALE		4.972.030	5.236.430	4.883.546	4.883.546	4.763.331	120.215	5.642.775
6502						INVATAMANT		3.294.250	3.578.250	3.363.841	3.363.841	3.351.015	12.826	4.131.558
	03					Invatamant prescolar si primar		2.058.450	2.164.450	1.950.041	1.950.041	1.947.029	3.012	2.155.546
	01					Invatamant prescolar		311.080	285.800	285.800	285.800	284.485	1.315	425.141
	02					Invatamant primar		1.747.370	1.878.650	1.664.241	1.664.241	1.662.544	1.697	1.730.405
	04					Invatamant secundar		1.235.800	1.413.800	1.413.800	1.413.800	1.403.986	9.814	1.976.012
	01					Invatamant secundar inferior		1.235.800	1.413.800	1.413.800	1.413.800	1.403.986	9.814	1.976.012
6602						SANATATE		35.640	35.640	35.640	35.640	31.865	3.775	35.305
	08					Servicii de sanatate publica		35.640	35.640	35.640	35.640	31.865	3.775	35.305



Capi- tol	Sub- capi- tol	Pa- ra- graf	Gru- pa / Titlu	Ar- ti- col	Ali- ne- at	Denumire indicator	Credite de angajament	Credite bugetare		Angajamente bugetare	Angajamente legale	Plati efectuate	Angajamente legale de platit	Cheltuieli efective
								initiale	definitive					
A						B	1	2	3	4	5	6	7=5-6	8
6702						CULTURA, RECREERE SI RELIGIE		181.570	181.570	137.532	137.532	137.411	121	137.529
	03					Servicii culturale		97.700	97.700	78.312	78.312	78.191	121	67.713
		02				Biblioteci publice comunale, orasenesti, municipale		13.000	9.940	8.516	8.516	8.516		410
6702	03	07				Camine culturale		84.700	87.760	69.796	69.796	69.675	121	67.303
		05				Servicii recreative si sportive		40.770	40.770	33.128	33.128	33.128		43.724
			01			Sport		40.770	40.770	33.128	33.128	33.128		43.724
			50			Alte servicii in domeniile culturii, recreerii si religiei		43.100	43.100	26.092	26.092	26.092		26.092
6802						ASIGURARI SI ASISTENTA SOCIALA		1.460.570	1.440.970	1.346.533	1.346.533	1.243.040	103.493	1.338.383
		05				Asistenta sociala in caz de boli si invaliditati		1.430.270	1.406.670	1.320.483	1.320.483	1.216.990	103.493	1.312.333
6802	05	02				Asistenta sociala in caz de invaliditate		1.430.270	1.406.670	1.320.483	1.320.483	1.216.990	103.493	1.312.333
			10			Ajutoare pentru locuinte		22.300	26.300	22.350	22.350	22.350		22.350
			50			Alte cheltuieli in domeniul asigurarilor si asistentei sociale		8.000	8.000	3.700	3.700	3.700		3.700
6802	50	50				Alte cheltuieli in domeniul asistentei sociale		8.000	8.000	3.700	3.700	3.700		3.700
7000			02			Partea IV-a SERVICII SI DEZVOLTARE PUBLICA, LOCUINTE, MEDIU SI APE		1.081.540	1.075.540	794.281	794.281	793.424	857	602.480
7002						LOCUINTE, SERVICII SI DEZVOLTARE PUBLICA		786.540	833.540	604.101	604.101	603.244	857	372.649
		05				Alimentare cu apa si amenajari hidrotehnice		661.540	661.540	466.547	466.547	465.690	857	286.123
			01			Alimentare cu apa		661.540	661.540	466.547	466.547	465.690	857	286.123
			06			Iluminat public si electrificari		112.000	159.000	128.702	128.702	128.702		86.526
			07			Alimentare cu gaze naturale in localitati		9.000	9.000	8.852	8.852	8.852		
			50			Alte servicii in domeniile locuintelor, serviciilor si dezvoltarii comunale		4.000	4.000					

Capi- tol	Sub- capi- tol	Pa- ra- graf	Gru- pa / Titlu	Ar- ti- col	Ali- ne- at	Denumire indicator	Credite de angajament	Credite bugetare		Angajamente bugetare	Angajamente legale	Plati efectuate	Angajamente legale de platit	Cheltuieli efective
								initiale	definitive					
A						B	1	2	3	4	5	6	7=5-6	8
7402						PROTECTIA MEDIULUI		295.000	242.000	190.180	190.180	190.180		229.831
	05					Salubritate si gestiunea deseurilor		242.000	242.000	190.180	190.180	190.180		229.831
		02				Colectarea, tratarea si distrugerea deseurilor		242.000	242.000	190.180	190.180	190.180		229.831
7402	06					Canalizarea si tratarea apelor reziduale		53.000						
8000	02					Partea V-a ACTIUNI ECONOMICE		569.150	635.990	375.000	375.000	375.000		133.244
8402						TRANSPORTURI		569.150	635.990	375.000	375.000	375.000		133.244
		03				Transport rutier		569.150	635.990	375.000	375.000	375.000		133.244
		01				Drumuri si poduri		569.150	635.990	375.000	375.000	375.000		133.244



Capi- tol	Sub- capi- tol	Pa- ra- graf	Gru- pa / Titlu	Ar- ti- col	Ali- ne- at	Denumire indicator	Credite de angajament	Credite bugetare		Angajamente bugetare	Angajamente legale	Plati efectuate	Angajamente legale de platit	Cheltuieli efective
								initiale	definitive					
A						B	1	2	3	4	5	6	7=5-6	8
						stat		176.710	176.710	176.710	176.710	153.584	23.126	178.946
	10	03	02			Contributii de asigurari de somaj		5.150	5.150	5.150	5.150	4.854	296	5.652
	10	03	03			Contributii de asigurari sociale de sanatate		52.900	52.900	52.900	52.900	50.594	2.306	58.889
	10	03	04			Contributii de asigurari pentru accidente de munca si boli profesionale		2.380	2.380	2.380	2.380	1.455	925	1.688
	10	03	06			Contributii pentru concedii si indemnizatii		8.620	8.620	8.620	8.620	7.655	965	8.141
	20					TITLUL II BUNURI SI SERVICII		563.050	556.150	467.838	467.838	467.838		592.792
	20	01				Bunuri si servicii		367.550	347.650	288.739	288.739	288.739		421.610
	20	01	01			Furnituri de birou		6.000	9.000	5.062	5.062	5.062		8.758
	20	01	02			Materiale pentru curatenie		1.000	1.000	734	734	734		1.133
	20	01	03			Incalzit, iluminat si forta motrica		33.000	33.000	16.374	16.374	16.374		16.874
	20	01	04			Apa, canal si salubritate		5.000	5.000	3.457	3.457	3.457		3.535
	20	01	05			Carburanti si lubrifianti		16.500	17.500	15.500	15.500	15.500		18.649
	20	01	06			Piese de schimb		16.000	20.000	12.316	12.316	12.316		14.001
	20	01	08			Posta, telecomunicatii, radio, tv, internet		39.000	39.000	37.113	37.113	37.113		42.783
	20	01	09			Materiale si prestari de servicii cu caracter functional		14.500	14.500	11.514	11.514	11.514		92.507
	20	01	30			Alte bunuri si servicii pentru intretinere si functionare		236.550	208.650	186.669	186.669	186.669		223.370
	20	05				Bunuri de natura obiectelor de inventar		17.500	30.500	12.668	12.668	12.668		751
	20	05	30			Alte obiecte de inventar		17.500	30.500	12.668	12.668	12.668		751
	20	06				Deplasari, detasari, transferari		3.000	3.000	190	190	190		190
	20	06	01			Deplasari interne, detasari, transferari		3.000	3.000	190	190	190		190
	20	12				Consultanta si expertiza		24.000	24.000	18.000	18.000	18.000		22.000

Capi- tol	Sub- capi- tol	Pa- ra- graf	Gru- pa / Titlu	Ar- ti- col	Ali- ne- at	Denumire indicator	Credite de angajament	Credite bugetare		Angajamente bugetare	Angajamente legale	Plati efectuate	Angajamente legale de platit	Cheltuieli efective
								initiale	definitive					
A						B	1	2	3	4	5	6	7=5-6	8
			20	13		Pregatire profesionala		1.000	1.000	1.000	1.000	1.000		1.000
			20	30		Alte cheltuieli		150.000	150.000	147.241	147.241	147.241		147.241
			20	30	30	Alte cheltuieli cu bunuri si servicii		150.000	150.000	147.241	147.241	147.241		147.241
			70			CHELTUIELI DE CAPITAL		6.000	6.000	6.000	6.000	6.000		20.977
			71			TITLUL XIII ACTIVE NEFINANCIARE		6.000	6.000	6.000	6.000	6.000		20.977
			71	01		Active fixe		6.000	6.000	6.000	6.000	6.000		20.977
			71	01	01	Constructii								9.056
			71	01	02	Masini, echipamente si mijloace de transport								7.723
			71	01	03	Mobilier, aparatura birotica si alte active corporale								2.425
			71	01	30	Alte active fixe (inclusiv reparatii capitale)		6.000	6.000	6.000	6.000	6.000		1.773
			84			PLATI EFECTUATE IN ANII PRECEDENTI SI RECUPERATE IN ANUL CURENT			-1.100	-1.100	-1.100	-1.100		
			85			Titlul XIX PLATI EFECTUATE IN ANII PRECEDENTI SI RECUPERATE IN ANUL CURENT			-1.100	-1.100	-1.100	-1.100		
			85	01		Plati efectuate in anii precedenti si recuperate in anul curent			-1.100	-1.100	-1.100	-1.100		
			85	01	02	Plati efectuate in anii precedenti si recuperate in anul curent (SD)			-1.100	-1.100	-1.100	-1.100		
5402						ALTE SERVICII PUBLICE GENERALE		5.000	5.000					
			01			CHELTUIELI CURENTE		5.000	5.000					
			50			TITLUL V FONDURI DE REZERVA		5.000	5.000					
			50	04		Fond de rezerva bugetara la dispozitia autoritatilor locale		5.000	5.000					

Capi- tol	Sub- capi- tol	Pa- ra- graf	Gru- pa / Titlu	Ar- ti- col	Ali- ne- at	Denumire indicator	Credite de angajament	Credite bugetare		Angajamente bugetare	Angajamente legale	Plati efectuate	Angajamente legale de platit	Cheltuieli efective
								initiale	definitive					
A						B	1	2	3	4	5	6	7=5-6	8
5502						TRANZACTII PRIVIND DATORIA PUBLICA SI IMPRUMUTURI		12.600	12.600	10.740	10.740	10.740		10.740
		01				CHELTUIELI CURENTE		12.600	12.600	10.740	10.740	10.740		10.740
		30				TITLUL III DOBANZI		12.600	12.600	10.740	10.740	10.740		10.740
		30	01			Dobanzi aferente datoriei publice interne		12.600	12.600	10.740	10.740	10.740		10.740
		30	01	02		Dobanzi aferente creditelor interne garantate		12.600	12.600	10.740	10.740	10.740		10.740
6000	02					Partea II-a APARARE, ORDINE PUBLICA SI SIGURANTA NATIONALA		332.890	332.890	318.626	318.626	311.272	7.354	361.967
6102						ORDINE PUBLICA SI SIGURANTA NATIONALA		332.890	332.890	318.626	318.626	311.272	7.354	361.967
		01				CHELTUIELI CURENTE		332.890	332.890	318.626	318.626	311.272	7.354	360.525
		10				TITLUL I CHELTUIELI DE PERSONAL		308.390	308.390	308.390	308.390	301.036	7.354	339.160
		10	01			Cheltuieli salariale in bani		203.920	203.720	203.720	203.720	201.967	1.753	230.556
		10	01	01		Salarii de baza		203.920	203.720	203.720	203.720	201.967	1.753	230.556
		10	02			Cheltuieli salariale in natura		57.800	57.800	57.800	57.800	56.430	1.370	59.280
		10	02	02		Norme de hrana		57.800	57.800	57.800	57.800	56.430	1.370	59.280
		10	03			Contributii		46.670	46.870	46.870	46.870	42.639	4.231	49.324
		10	03	01		Contributii de asigurari sociale de stat		32.460	32.660	32.660	32.660	29.018	3.642	34.658
		10	03	02		Contributii de asigurari de somaj		1.090	1.090	1.090	1.090	1.030	60	1.209
		10	03	03		Contributii de asigurari sociale de sanatate		11.060	11.060	11.060	11.060	10.721	339	11.420
		10	03	04		Contributii de asigurari pentru accidente de munca si boli profesionale		310	310	310	310	308	2	361
		10	03	06		Contributii pentru concedii si indemnizatii		1.750	1.750	1.750	1.750	1.562	188	1.676
		20				TITLUL II BUNURI SI SERVICII		24.500	24.500	10.236	10.236	10.236		21.365

Capi- tol	Sub- capi- tol	Pa- ra- graf	Gru- pa / Titlu	Ar- ti- col	Ali- ne- at	Denumire indicator	Credite de angajament	Credite bugetare		Angajamente bugetare	Angajamente legale	Plati efectuate	Angajamente legale de platit	Cheltuieli efective
								initiale	definitive					
A						B	1	2	3	4	5	6	7=5-6	8
			20	01		Bunuri si servicii		19.500	19.320	10.236	10.236	10.236		14.278
			20	01	05	Carburanti si lubrifianti		12.000	12.000	9.800	9.800	9.800		9.800
			20	01	06	Piese de schimb		2.500	3.500					4.042
			20	01	09	Materiale si prestari de servicii cu caracter functional		3.500	2.320					
			20	01	30	Alte bunuri si servicii pentru intretinere si functionare		1.500	1.500	436	436	436		436
			20	05		Bunuri de natura obiectelor de inventar		5.000	5.180					7.087
			20	05	30	Alte obiecte de inventar		5.000	5.180					7.087
			70			CHELTUIELI DE CAPITAL								1.442
			71			TITLUL XIII ACTIVE NEFINANCIARE								1.442
			71	01		Active fixe								1.442
			71	01	02	Masini, echipamente si mijloace de transport								1.442
6500	02					Partea III-a CHELTUIELI SOCIAL-CULTURALE		4.972.030	5.236.430	4.883.546	4.883.546	4.763.331	120.215	5.642.775
6502						INVATAMANT		3.294.250	3.578.250	3.363.841	3.363.841	3.351.015	12.826	4.131.558
			01			CHELTUIELI CURENTE		2.571.700	2.724.700	2.665.896	2.665.896	2.653.070	12.826	4.130.536
			10			TITLUL I CHELTUIELI DE PERSONAL		2.241.000	2.394.000	2.394.000	2.394.000	2.381.174	12.826	3.442.382
			10	01		Cheltuieli salariale in bani		1.774.810	1.939.610	1.939.610	1.939.610	1.929.413	10.197	2.828.128
			10	01	01	Salarii de baza		1.488.000	1.686.000	1.686.000	1.686.000	1.684.526	1.474	2.476.895
			10	01	06	Alte sporuri		44.050	31.650	31.650	31.650	31.371	279	43.296
			10	01	11	Fond aferent platii cu ora		201.760	180.960	180.960	180.960	180.650	310	257.400
			10	01	15	Alocatii pentru transportul la si de la locul de munca		41.000	41.000	41.000	41.000	32.866	8.134	50.537
			10	03		Contributii		466.190	454.390	454.390	454.390	451.761	2.629	614.254
			10	03	01	Contributii de asigurari sociale de stat		287.370	313.370	313.370	313.370	312.506	864	446.970

Capi- tol	Sub- capi- tol	Pa- ra- graf	Gru- pa / Titlu	Ar- ti- col	Ali- ne- at	Denumire indicator	Credite de angajament	Credite bugetare		Angajamente bugetare	Angajamente legale	Plati efectuate	Angajamente legale de platit	Cheltuieli efective
								initiale	definitive					
A						B	1	2	3	4	5	6	7=5-6	8
			10	03	02	Contributii de asigurari de somaj		16.990	8.720	8.720	8.720	8.275	445	12.291
			10	03	03	Contributii de asigurari sociale de sanatate		98.900	99.330	99.330	99.330	98.837	493	131.036
			10	03	04	Contributii de asigurari pentru accidente de munca si boli profesionale		10.770	3.510	3.510	3.510	3.037	473	3.295
			10	03	06	Contributii pentru concedii si indemnizatii		52.160	29.460	29.460	29.460	29.106	354	20.662
			20			TITLUL II BUNURI SI SERVICII		283.700	283.700	252.341	252.341	252.341		677.149
			20	01		Bunuri si servicii		242.070	243.050	220.020	220.020	220.020		251.957
			20	01	01	Furnituri de birou		4.520	4.520	4.509	4.509	4.509		4.509
			20	01	02	Materiale pentru curatenie		9.000	9.000	8.219	8.219	8.219		8.219
			20	01	03	Incalzit, iluminat si forta motrica		109.200	102.200	98.466	98.466	98.466		118.466
			20	01	04	Apa, canal si salubritate		29.850	28.850	21.706	21.706	21.706		21.706
			20	01	05	Carburanti si lubrifianti		14.400	14.400	14.400	14.400	14.400		16.800
			20	01	06	Piese de schimb		500	500					
			20	01	08	Posta, telecomunicatii, radio, tv, internet		4.900	4.900	3.258	3.258	3.258		3.258
			20	01	09	Materiale si prestari de servicii cu caracter functional		3.100	3.100	2.241	2.241	2.241		1.475
			20	01	30	Alte bunuri si servicii pentru intretinere si functionare		66.600	75.580	67.221	67.221	67.221		77.524
			20	02		Reparatii curente		4.500	4.500	1.400	1.400	1.400		1.400
			20	05		Bunuri de natura obiectelor de inventar		22.500	22.500	19.807	19.807	19.807		416.148
			20	05	30	Alte obiecte de inventar		22.500	22.500	19.807	19.807	19.807		416.148
			20	06		Deplasari, detasari, transferari		3.000	3.000	1.967	1.967	1.967		1.967
			20	06	01	Deplasari interne, detasari, transferari		3.000	3.000	1.967	1.967	1.967		1.967
			20	13		Pregatire profesionala		2.350	2.350	1.200	1.200	1.200		







Capi- tol	Sub- capi- tol	Pa- ra- graf	Gru- pa / Titlu	Ar- ti- col	Ali- ne- at	Denumire indicator	Credite de angajament	Credite bugetare		Angajamente bugetare	Angajamente legale	Plati efectuate	Angajamente legale de platit	Cheltuieli efective
								initiale	definitive					
A						B	1	2	3	4	5	6	7=5-6	8
						accidente de munca si boli profesionale		40	40	40	40	39	1	37
			10	03	06	Contributii pentru concedii si indemnizatii		240	240	240	240	214	26	203
			20			TITLUL II BUNURI SI SERVICII		137.940	137.940	94.678	94.678	94.678		101.695
			20	01		Bunuri si servicii		68.840	65.480	40.767	40.767	40.767		51.698
			20	01	02	Materiale pentru curatenie		500	500					
			20	01	03	Incalzit, iluminat si forta motrica		3.570	2.210	901	901	901		1.013
			20	01	04	Apa, canal si salubritate		500	500	45	45	45		51
			20	01	05	Carburanti si lubrifianti		500	500	400	400	400		400
			20	01	09	Materiale si prestari de servicii cu caracter functional		1.500	1.500	48	48	48		48
			20	01	30	Alte bunuri si servicii pentru intretinere si functionare		62.270	60.270	39.373	39.373	39.373		50.186
			20	02		Reparatii curente		43.100	43.100	26.092	26.092	26.092		26.092
			20	05		Bunuri de natura obiectelor de inventar		16.000	19.360	19.334	19.334	19.334		7.706
			20	05	30	Alte obiecte de inventar		16.000	19.360	19.334	19.334	19.334		7.706
			20	06		Deplasari, detasari, transferari		10.000	10.000	8.485	8.485	8.485		16.199
			20	06	01	Deplasari interne, detasari, transferari		10.000	10.000	8.485	8.485	8.485		16.199
			70			CHELTUIELI DE CAPITAL		9.000	9.000	8.224	8.224	8.224		69
			71			TITLUL XIII ACTIVE NEFINANCIARE		9.000	9.000	8.224	8.224	8.224		69
			71	01		Active fixe		9.000	9.000	8.224	8.224	8.224		69
			71	01	02	Masini, echipamente si mijloace de transport								69
			71	01	30	Alte active fixe (inclusiv reparatii capitale)		9.000	9.000	8.224	8.224	8.224		
6802						ASIGURARI SI ASISTENTA SOCIALA		1.460.570	1.440.970	1.346.533	1.346.533	1.243.040	103.493	1.338.383
			01			CHELTUIELI CURENTE		1.460.757	1.441.157	1.346.720	1.346.720	1.243.227	103.493	1.338.383

Capi- tol	Sub- capi- tol	Pa- ra- graf	Gru- pa / Titlu	Ar- ti- col	Ali- ne- at	Denumire indicator	Credite de angajament	Credite bugetare		Angajamente bugetare	Angajamente legale	Plati efectuate	Angajamente legale de platit	Cheltuieli efective
								initiale	definitive					
A						B	1	2	3	4	5	6	7=5-6	8
			10			TITLUL I CHELTUIELI DE PERSONAL		1.002.420	1.002.420	1.002.420	1.002.420	898.927	103.493	994.083
			10	01		Cheltuieli salariale in bani		819.460	819.460	819.460	819.460	733.565	85.895	811.429
			10	01	01	Salarii de baza		819.460	819.460	819.460	819.460	733.565	85.895	811.429
			10	03		Contributii		182.960	182.960	182.960	182.960	165.362	17.598	182.654
			10	03	01	Contributii de asigurari sociale de stat		127.680	127.680	127.680	127.680	116.121	11.559	128.653
			10	03	02	Contributii de asigurari de somaj		4.240	4.240	4.240	4.240	3.674	566	4.069
			10	03	03	Contributii de asigurari sociale de sanatate		42.720	42.720	42.720	42.720	38.218	4.502	42.343
			10	03	04	Contributii de asigurari pentru accidente de munca si boli profesionale		1.320	1.320	1.320	1.320	1.103	217	1.222
			10	03	06	Contributii pentru concedii si indemnizatii		7.000	7.000	7.000	7.000	6.246	754	6.367
			57			TITLUL VIII ASISTENTA SOCIALA		458.337	438.737	344.300	344.300	344.300		344.300
			57	02		Ajutoare sociale		458.337	438.737	344.300	344.300	344.300		344.300
			57	02	01	Ajutoare sociale in numerar		458.337	438.737	344.300	344.300	344.300		344.300
			84			PLATI EFECTUATE IN ANII PRECEDENTI SI RECUPERATE IN ANUL CURENT		-187	-187	-187	-187	-187		
			85			Titlul XIX PLATI EFECTUATE IN ANII PRECEDENTI SI RECUPERATE IN ANUL CURENT		-187	-187	-187	-187	-187		
			85	01		Plati efectuate in anii precedenti si recuperate in anul curent		-187	-187	-187	-187	-187		
			85	01	01	Plati efectuate in anii precedenti si recuperate in anul curent (SF)		-187	-187	-187	-187	-187		
7000	02					Partea IV-a SERVICH SI DEZVOLTARE PUBLICA, LOCUINTE, MEDIU SI APE		1.081.540	1.075.540	794.281	794.281	793.424	857	602.480

Capi- tol	Sub- capi- tol	Pa- ra- graf	Gru- pa / Titlu	Ar- ti- col	Ali- ne- at	Denumire indicator	Credite de angajament	Credite bugetare		Angajamente bugetare	Angajamente legale	Plati efectuate	Angajamente legale de platit	Cheltuieli efective
								initiale	definitive					
A						B	1	2	3	4	5	6	7=5-6	8
7002						LOCUINTE, SERVICII SI DEZVOLTARE PUBLICA		786.540	833.540	604.101	604.101	603.244	857	372.649
			01			CHELTUIELI CURENTE		523.440	523.440	338.950	338.950	338.093	857	372.649
			10			TITLUL I CHELTUIELI DE PERSONAL		97.910	97.910	97.910	97.910	97.053	857	111.123
			10	01		Cheltuieli salariale in bani		79.650	79.650	79.650	79.650	79.246	404	90.824
			10	01	01	Salarii de baza		79.650	79.650	79.650	79.650	79.246	404	90.824
			10	03		Contributii		18.260	18.260	18.260	18.260	17.807	453	20.299
			10	03	01	Contributii de asigurari sociale de stat		12.570	12.570	12.570	12.570	12.550	20	14.347
			10	03	02	Contributii de asigurari de somaj		520	520	520	520	397	123	453
			10	03	03	Contributii de asigurari sociale de sanatate		4.200	4.200	4.200	4.200	4.130	70	4.722
			10	03	04	Contributii de asigurari pentru accidente de munca si boli profesionale		270	270	270	270	117	153	133
			10	03	06	Contributii pentru concedii si indemnizatii		700	700	700	700	613	87	644
			20			TITLUL II BUNURI SI SERVICII		425.530	425.530	241.040	241.040	241.040		261.526
			20	01		Bunuri si servicii		405.530	405.530	235.925	235.925	235.925		260.975
			20	01	03	Incalzit, iluminat si forta motrica		157.530	157.530	121.654	121.654	121.654		133.521
			20	01	04	Apa, canal si salubritate		18.000	18.000	17.396	17.396	17.396		17.396
			20	01	09	Materiale si prestari de servicii cu caracter functional		20.000	20.000	8.207	8.207	8.207		8.835
			20	01	30	Alte bunuri si servicii pentru intretinere si functionare		210.000	210.000	88.668	88.668	88.668		101.223
			20	05		Bunuri de natura obiectelor de inventar		20.000	20.000	5.115	5.115	5.115		551
			20	05	30	Alte obiecte de inventar		20.000	20.000	5.115	5.115	5.115		551
			70			CHELTUIELI DE CAPITAL		263.100	310.100	265.151	265.151	265.151		
			71			TITLUL XIII ACTIVE NEFINANCIARE		263.100	310.100	265.151	265.151	265.151		