


ROMANIA
JUDETUL PRAHOVA
COMUNA IORDACHEANU
Nr. 2989 / 25.04.2019



CATRE
D.G.F.P PRAHOVA

Alaturat va inaintam DDS la 31.03.2019,

- Bilant contabil
- Balanta de verificare
- Cont de rezultat patrimonial
- Cont de rezultat patrimonial
- Contul de executie al bugetului local
- Detaliere cheltuieli
- Anexe

PRIMAR
SAFTA CONSTANTIN



CONSILIER
BURDUCEA MARIANA

ROMANIA
JUDETUL PRAHOVA
COMUNA IORDACHEANU
NR. 2989 / 25.04.2019

DECLARATIE

In conformitate cu prevederile punct 5.1.(2) din Ordinul nr. 82/2016 pentru aprobarea Normelor metodologice privind intocmirea si depunerea situatiilor financiare la data de 31.03.2019, ne asumam raspunderea pentru intocmirea situatiilor financiare la data de 31.03.2019 si confirmam ca :

1 Politicile contabile utilizate la intocmirea situatiilor financiare la trim I 2019 centralizate sunt in conformitate cu reglementarile contabile aplicabile

2 Situatiile financiare la trim I 2019 centralizate ofera o imagine fidela a pozitiei financiare , a performantei financiare si a celorlalte informatii referitoare la activitatea desfasurata.

PRIMAR

SAFTA CONSTANTIN



CONSILIER

BURDUCEA MARIANA



BALANTA SINTETICA

| Simbol | Denumire | Sold initial | | Rulaje precedente | | Rulaje luna | | Total rulaje | | Total sume | | Sold final | |
|-----------|--|--------------|------------|-------------------|-----------|-------------|----------|--------------|-----------|------------|------------|------------|------------|
| | | Debitor | Creditor | Debitor | Creditor | Debitor | Creditor | Debitor | Creditor | Debitor | Creditor | Debitor | Creditor |
| 103.00.00 | Fondul bunurilor care alcatuiesc domeniul public al unitatilor administrative - teritoriale | 0 | 26.254.336 | 257.845 | 0 | 0 | 0 | 257.845 | 0 | 257.845 | 26.254.336 | 0 | 25.996.491 |
| 104.01.01 | Fondul bunurilor care alcatuiesc domeniul privat al unitatilor administrative - teritoriale | 0 | 1.388.731 | 0 | 0 | 0 | 0 | 0 | 0 | 0 | 1.388.731 | 0 | 1.388.731 |
| 105.02.00 | Rezerve din reevaluarea constructiilor | 0 | 11.235 | 0 | 0 | 0 | 0 | 0 | 0 | 0 | 11.235 | 0 | 11.235 |
| 105.03.00 | Rezerve din reevaluarea instalatiilor tehnice, mijloacelor de transport, animalelor si plantatiilor | 0 | 16.626 | 0 | 0 | 0 | 0 | 0 | 0 | 0 | 16.626 | 0 | 16.626 |
| 105.04.00 | Rezerve din reevaluarea mobilierului, aparaturii birotice, echipamentelor de protectie a valorilor umane si materiale si a altor active fixe corporale | 0 | 5.193.285 | 0 | 0 | 0 | 0 | 0 | 0 | 0 | 5.193.285 | 0 | 5.193.285 |
| 117.00.00 | Rezultatul reportat | 504.847 | 1.499.395 | -24.826 | 1.475.023 | 0 | 42.033 | -24.826 | 1.517.056 | 480.021 | 3.016.451 | 0 | 2.536.430 |
| 121.00.00 | Rezultatul patrimonial | 2.940.436 | 1.025.492 | 687.586 | 3.050.864 | 0 | 150.661 | 687.586 | 3.201.525 | 3.628.022 | 4.227.017 | 0 | 598.995 |
| 151.02.03 | Provizioane pentru litigii din drepturi salariale castigate in instanta peste 1 an | 0 | 241.058 | 98.608 | -142.450 | 0 | 0 | 98.608 | -142.450 | 98.608 | 98.608 | 0 | 0 |
| 162.02.00 | Imprumuturi interne si externe contractate de autoritatile administratiei publice locale cu termen de rambursare in exercitiile viitoare | 0 | 143.225 | 32.660 | 32.660 | 16.424 | 16.424 | 49.084 | 49.084 | 49.084 | 192.309 | 0 | 143.225 |

| Simbol | Denumire | Sold initial | | Rulaje precedente | | Rulaje luna | | Total rulaje | | Total sume | | Sold final | |
|-----------|---|--------------|----------|-------------------|----------|-------------|----------|--------------|----------|------------|----------|------------|----------|
| | | Debitor | Creditor | Debitor | Creditor | Debitor | Creditor | Debitor | Creditor | Debitor | Creditor | Debitor | Creditor |
| 168.03.00 | Dobanzi aferente imprumuturilor interne si externe garantate de autoritatile administratiei publice locale | 0 | 0 | 536 | 536 | 204 | 204 | 740 | 740 | 740 | 740 | 0 | 0 |
| 208.01.00 | Programe informatice | 49.308 | 0 | 0 | 0 | 0 | 0 | 0 | 0 | 49.308 | 0 | 49.308 | 0 |
| 211.01.00 | Terenuri | 4.802.008 | 0 | 0 | 0 | 0 | 0 | 0 | 0 | 4.802.008 | 0 | 4.802.008 | 0 |
| 212.09.01 | Constructii - alte active fixe incadrate in grupa constructii | 22.841.059 | 0 | 0 | 257.846 | 0 | 0 | 0 | 257.846 | 22.841.059 | 257.846 | 22.583.213 | 0 |
| 213.01.00 | Echipe tehnologice (masini, utilaje si instalatii de lucru) | 509.981 | 0 | 0 | 0 | 0 | 0 | 0 | 0 | 509.981 | 0 | 509.981 | 0 |
| 213.02.00 | Aparate si instalatii de masurare, control si reglare | 219.138 | 0 | 0 | 0 | 0 | 0 | 0 | 0 | 219.138 | 0 | 219.138 | 0 |
| 214.00.00 | Mobilier, aparatura birotica, echipamente de protectie a valorilor umane si materiale si alte active fixe corporale | 465.300 | 0 | 0 | 43.059 | 0 | 0 | 0 | 43.059 | 465.300 | 43.059 | 422.241 | 0 |
| 231.00.00 | Active fixe corporale in curs de executie | 1.386.763 | 0 | -41.983 | -34.309 | 0 | 41.983 | -41.983 | 7.674 | 1.344.780 | 7.674 | 1.337.106 | 0 |
| 233.00.00 | Active fixe necorporale in curs de executie | 198.882 | 0 | 0 | 0 | 0 | 0 | 0 | 0 | 198.882 | 0 | 198.882 | 0 |
| 280.08.00 | Amortizarea altor active fixe necorporale | 0 | 43.307 | 43.307 | 0 | 0 | 0 | 43.307 | 0 | 43.307 | 43.307 | 0 | 0 |
| 280.08.01 | Amortizarea programelor informatice | 0 | 0 | 0 | 43.898 | 0 | 0 | 0 | 43.898 | 0 | 43.898 | 0 | 43.898 |
| 281.02.08 | Amortizarea constructiilor - alte active fixe incadrate in grupa constructii | 0 | 0 | 0 | 3.816 | 0 | 0 | 0 | 3.816 | 0 | 3.816 | 0 | 3.816 |
| 281.03.01 | Amortizarea echipamentelor tehnologice (masini, utilaje si instalatii de lucru) | 0 | 380.742 | 0 | 0 | 0 | 0 | 0 | 0 | 0 | 380.742 | 0 | 380.742 |
| 281.03.02 | Amortizarea aparatelor si instalatiilor de masurare, control si reglare | 0 | 219.138 | 2.550 | 2.550 | 0 | 0 | 2.550 | 2.550 | 2.550 | 221.688 | 0 | 219.138 |


| Simbol | Denumire | Sold initial | | Rulaje precedente | | Rulaje luna | | Total rulaje | | Total sume | | Sold final | |
|-------------|--|--------------|----------|-------------------|----------|-------------|----------|--------------|----------|------------|----------|------------|----------|
| | | Debitor | Creditor | Debitor | Creditor | Debitor | Creditor | Debitor | Creditor | Debitor | Creditor | Debitor | Creditor |
| 281.04.00 | Amortizarea mobilierului, aparaturii birotice, echipamentelor de protectie a valorilor umane si materiale si a altor active fixe corporale | 0 | 295.146 | 43.059 | 1.577 | 0 | 0 | 43.059 | 1.577 | 43.059 | 296.723 | 0 | 253.664 |
| 302.02.00 | Combustibili | 255 | 0 | 7.178 | 7.222 | 69 | 0 | 7.247 | 7.222 | 7.502 | 7.222 | 280 | 0 |
| 302.04.00 | Piese de schimb | 0 | 0 | 3.190 | 3.190 | 0 | 0 | 3.190 | 3.190 | 3.190 | 3.190 | 0 | 0 |
| 302.08.00 | Alte materiale consumabile | 20.409 | 0 | 17.578 | 14.191 | 38 | 0 | 17.616 | 14.191 | 38.025 | 14.191 | 23.834 | 0 |
| 303.01.00 | Materiale de natura obiectelor de inventar in magazine | 0 | 0 | 314 | 0 | 0 | 0 | 314 | 0 | 314 | 0 | 314 | 0 |
| 303.02.00 | Materiale de natura obiectelor de inventar in folosinta | 815.033 | 0 | 557 | 27.870 | 0 | 0 | 557 | 27.870 | 815.590 | 27.870 | 787.720 | 0 |
| 401.01.00 | Furnizori sub 1 an | 0 | 87.822 | 197.508 | 208.767 | 0 | 7.592 | 197.508 | 216.359 | 197.508 | 304.181 | 0 | 106.673 |
| 404.01.00 | Furnizori de active fixe sub 1 an | 0 | 9.896 | -291.881 | -299.828 | 41.983 | 0 | -249.898 | -299.828 | -249.898 | -289.932 | 0 | -40.034 |
| 411.01.01 | Cienti cu termen sub 1 an | 616.891 | 0 | -8.820 | -7.946 | 0 | 14.751 | -8.820 | 6.805 | 608.071 | 6.805 | 601.266 | 0 |
| 421.00.00 | Personal - salarii datorate | 0 | 177.870 | 808.226 | 706.989 | 0 | 79.620 | 808.226 | 786.609 | 808.226 | 964.479 | 0 | 156.253 |
| 423.00.00 | Personal - ajutoare si indemnizatii datorate | 0 | 810 | 810 | 0 | 0 | 0 | 810 | 0 | 810 | 810 | 0 | 0 |
| 427.01.00 | Retineri din salarii datorate tertilor | 0 | 120.473 | 146.585 | 41.682 | 456 | 1.023 | 147.041 | 42.705 | 147.041 | 163.178 | 0 | 16.137 |
| 427.01.0001 | Sindicat | 0 | 1.721 | 1.334 | -184 | 0 | 415 | 1.334 | 231 | 1.334 | 1.952 | 0 | 618 |
| 427.01.0002 | C.A.R. | 0 | 23.021 | 46.371 | 37.625 | 456 | 0 | 46.827 | 37.625 | 46.827 | 60.646 | 0 | 13.819 |
| 427.01.0003 | Rate, popriri | 0 | 737 | 2.329 | 2.684 | 0 | 608 | 2.329 | 3.292 | 2.329 | 4.029 | 0 | 1.700 |
| 427.01.0004 | Carduri | 0 | 94.994 | 96.551 | 1.557 | 0 | 0 | 96.551 | 1.557 | 96.551 | 96.551 | 0 | 0 |
| 428.01.01 | Alte datorii in legatura cu personalul sub 1 an | 0 | 14.771 | 1.000 | 1.000 | 500 | 500 | 1.500 | 1.500 | 1.500 | 16.271 | 0 | 14.771 |
| 431.01.00 | Contributiile angajatorilor pentru asigurari sociale | 0 | 0 | 0 | -14.848 | 0 | 14.848 | 0 | 0 | 0 | 0 | 0 | 0 |
| 431.02.00 | Contributiile asiguratorilor pentru asigurari sociale | 0 | 123.376 | 229.402 | 163.394 | 0 | 13.307 | 229.402 | 176.701 | 229.402 | 300.077 | 0 | 70.675 |
| 431.03.00 | Contributiile angajatorilor pentru asigurari sociale de sanatate | 0 | 0 | 0 | -4.887 | 0 | 4.887 | 0 | 0 | 0 | 0 | 0 | 0 |

| Simbol | Denumire | Sold initial | | Rulaje precedente | | Rulaje luna | | Total rulaje | | Total sume | | Sold final | |
|-----------|--|--------------|----------|-------------------|----------|-------------|----------|--------------|----------|------------|----------|------------|----------|
| | | Debitor | Creditor | Debitor | Creditor | Debitor | Creditor | Debitor | Creditor | Debitor | Creditor | Debitor | Creditor |
| 431.04.00 | Contributiile asiguratilor pentru asigurari sociale de sanatate | 0 | 48.734 | 90.544 | 62.812 | 0 | 6.978 | 90.544 | 69.790 | 90.544 | 118.524 | 0 | 27.980 |
| 431.05.00 | Contributiile angajatorilor pentru accidente de munca si boli profesionale | 0 | 0 | 0 | -149 | 0 | 149 | 0 | 0 | 0 | 0 | 0 | 0 |
| 431.06.00 | Contributia asiguratorie pentru munca | 0 | 10.661 | 20.356 | 18.453 | 0 | 441 | 20.356 | 18.894 | 20.356 | 29.555 | 0 | 9.199 |
| 437.01.00 | Contributiile angajatorilor pentru asigurari de somaj | 0 | 0 | 0 | -86 | 0 | 86 | 0 | 0 | 0 | 0 | 0 | 0 |
| 437.02.00 | Contributiile asiguratilor pentru asigurari de somaj | 0 | 0 | 0 | -256 | 0 | 256 | 0 | 0 | 0 | 0 | 0 | 0 |
| 438.00.00 | Alte datorii sociale | 0 | 0 | 53.637 | 53.637 | 30.858 | 30.858 | 84.495 | 84.495 | 84.495 | 84.495 | 0 | 0 |
| 444.00.00 | Impozit pe venitul din salarii si din alte drepturi | 0 | 28.755 | 53.117 | 31.915 | 0 | 8.884 | 53.117 | 40.799 | 53.117 | 69.554 | 0 | 16.437 |
| 461.01.01 | Debitori sub 1 an - creante comerciale | 35.178 | 0 | 0 | 0 | 0 | 0 | 0 | 0 | 35.178 | 0 | 35.178 | 0 |
| 461.01.09 | Debitori sub 1 an - alte creante | 9.398 | 0 | 0 | 0 | 74.197 | 0 | 74.197 | 0 | 83.595 | 0 | 83.595 | 0 |
| 461.02.01 | Debitori peste 1 an - creante comerciale | 14.525 | 0 | 0 | 0 | 0 | 0 | 0 | 0 | 14.525 | 0 | 14.525 | 0 |
| 462.01.09 | Creditori sub 1 an - alte datorii curente | 0 | 1 | 0 | 0 | 0 | 0 | 0 | 0 | 0 | 1 | 0 | 1 |
| 462.02.09 | Creditori peste 1 an - alte datorii necurente | 0 | 5.355 | 0 | 0 | 0 | 116 | 0 | 116 | 0 | 5.471 | 0 | 5.471 |
| 464.00.00 | Creante ale bugetului local | 4.517.956 | 0 | 894.309 | 141.598 | 0 | 127.132 | 894.309 | 268.730 | 5.412.265 | 268.730 | 5.143.535 | 0 |
| 467.02.00 | Creditori ai bugetului local | 0 | 4.075 | 0 | 0 | 0 | 0 | 0 | 0 | 0 | 4.075 | 0 | 4.075 |
| 468.01.07 | Sume acordate din excedentul anului precedent pentru acoperirea golurilor temporare de casa si pentru finantarea cheltuielilor sectiunii de dezvoltare | 0 | 0 | 44.900 | 0 | 0 | 0 | 44.900 | 0 | 44.900 | 0 | 44.900 | 0 |


| Simbol | Denumire | Sold initial | | Rulaje precedente | | Rulaje luna | | Total rulaje | | Total sume | | Sold final | |
|-------------|---|--------------|-----------|-------------------|------------|-------------|----------|--------------|------------|------------|-----------|------------|----------|
| | | Debitor | Creditor | Debitor | Creditor | Debitor | Creditor | Debitor | Creditor | Debitor | Creditor | Debitor | Creditor |
| 468.01.0701 | Sume acordate din excedentul anului precedent pentru acoperirea golurilor temporare de casa - sectiunea de functionare | 0 | 0 | 44.900 | 0 | 0 | 0 | 44.900 | 0 | 44.900 | 0 | 44.900 | 0 |
| 481.09.00 | Alte decontari | 321.327 | 321.327 | 321.328 | 321.327 | 0 | 0 | 321.328 | 321.327 | 642.655 | 642.654 | 1 | 0 |
| 489.02.01 | Decontari privind incheierea executiei bugetului de stat din anul curent - cheltuieli | 0 | 2.667.596 | 1.015.237 | -1.652.359 | 0 | 0 | 1.015.237 | -1.652.359 | 1.015.237 | 1.015.237 | 0 | 0 |
| 519.01.07 | Sume primite din excedentul anului precedent pentru acoperirea golurilor temporare de casa si pentru finantarea cheltuielilor sectiunii de dezvoltare | 0 | 0 | 0 | 44.900 | 0 | 0 | 0 | 44.900 | 0 | 44.900 | 0 | 44.900 |
| 521.01.00 | Disponibil al bugetului local | 0 | 0 | 804.095 | 0 | 420.764 | 0 | 1.224.859 | 0 | 1.224.859 | 0 | 1.224.859 | 0 |
| 521.03.00 | Rezultatul executiei bugetare din anii precedenti | 44.918 | 0 | 0 | 44.900 | 0 | 0 | 0 | 44.900 | 44.918 | 44.900 | 18 | 0 |
| 531.01.01 | Casa in lei | 0 | 0 | 420.201 | 420.201 | 287.537 | 287.537 | 707.738 | 707.738 | 707.738 | 707.738 | 0 | 0 |
| 550.01.02 | Disponibil din fonduri cu destinatie speciala la institutii de credit | 14.271 | 0 | 0 | 0 | 0 | 0 | 0 | 0 | 14.271 | 0 | 14.271 | 0 |
| 552.00.00 | Disponibil pentru sume de mandat si sume in depozit | 5.355 | 0 | 0 | 0 | 116 | 0 | 116 | 0 | 5.471 | 0 | 5.471 | 0 |
| 581.01.01 | Viramente interne – activitatea operationala | 0 | 0 | 420.201 | 420.201 | 287.537 | 287.537 | 707.738 | 707.738 | 707.738 | 707.738 | 0 | 0 |
| 602.02.00 | Cheltuieli privind combustibilul | 0 | 0 | 8.908 | 4.558 | 0 | 4.350 | 8.908 | 8.908 | 8.908 | 8.908 | 0 | 0 |
| 602.04.00 | Cheltuieli privind piesele de schimb | 0 | 0 | 3.420 | 0 | 0 | 3.420 | 3.420 | 3.420 | 3.420 | 3.420 | 0 | 0 |
| 602.08.00 | Cheltuieli privind alte materiale consumabile | 0 | 0 | 14.249 | 795 | 0 | 13.454 | 14.249 | 14.249 | 14.249 | 14.249 | 0 | 0 |
| 603.00.00 | Cheltuieli privind materialele de natura obiectelor de inventar | 0 | 0 | 27.742 | 0 | 0 | 27.742 | 27.742 | 27.742 | 27.742 | 27.742 | 0 | 0 |
| 609.00.00 | Cheltuieli cu alte stocuri | 0 | 0 | -127 | -77 | 50 | 0 | -77 | -77 | -77 | -77 | 0 | 0 |
| 610.00.00 | Cheltuieli privind energia si apa | 0 | 0 | 97.329 | 47.070 | 0 | 50.259 | 97.329 | 97.329 | 97.329 | 97.329 | 0 | 0 |

| Simbol | Denumire | Sold initial | | Rulaje precedente | | Rulaje luna | | Total rulaje | | Total sume | | Sold final | |
|-----------|---|--------------|----------|-------------------|----------|-------------|----------|--------------|----------|------------|----------|------------|----------|
| | | Debitor | Creditor | Debitor | Creditor | Debitor | Creditor | Debitor | Creditor | Debitor | Creditor | Debitor | Creditor |
| 614.00.00 | Cheltuieli cu deplasari, detasari, transferari | 0 | 0 | 45 | 0 | 0 | 45 | 45 | 45 | 45 | 45 | 0 | 0 |
| 622.00.00 | Cheltuieli privind comisiunile si onorariile | 0 | 0 | 7.500 | 2.500 | 0 | 5.000 | 7.500 | 7.500 | 7.500 | 7.500 | 0 | 0 |
| 626.00.00 | Cheltuieli postale si taxe de telecomunicatii | 0 | 0 | 18.900 | 5.598 | 0 | 13.302 | 18.900 | 18.900 | 18.900 | 18.900 | 0 | 0 |
| 628.00.00 | Alte cheltuieli cu serviciile executate de terti | 0 | 0 | 62.156 | 17.900 | 0 | 44.256 | 62.156 | 62.156 | 62.156 | 62.156 | 0 | 0 |
| 629.01.00 | Alte cheltuieli autorizate prin dispozitii legale – cheltuieli curente | 0 | 0 | 0 | 0 | 654 | 654 | 654 | 654 | 654 | 654 | 0 | 0 |
| 641.00.00 | Cheltuieli cu salariile personalului | 0 | 0 | 846.422 | 72.648 | 0 | 773.774 | 846.422 | 846.422 | 846.422 | 846.422 | 0 | 0 |
| 642.00.00 | Cheltuieli salariale in natura | 0 | 0 | 14.400 | 4.960 | 0 | 9.440 | 14.400 | 14.400 | 14.400 | 14.400 | 0 | 0 |
| 645.01.00 | Contributiile angajatorilor pentru asigurari sociale | 0 | 0 | -14.848 | -14.848 | 14.848 | 14.848 | 0 | 0 | 0 | 0 | 0 | 0 |
| 645.02.00 | Contributiile angajatorilor pentru asigurari de somaj | 0 | 0 | -86 | -86 | 86 | 86 | 0 | 0 | 0 | 0 | 0 | 0 |
| 645.03.00 | Contributiile angajatorilor pentru asigurari sociale de sanatate | 0 | 0 | -4.887 | -4.887 | 4.887 | 4.887 | 0 | 0 | 0 | 0 | 0 | 0 |
| 645.04.00 | Contributiile angajatorilor pentru accidente de munca si boli profesionale | 0 | 0 | -149 | -149 | 149 | 149 | 0 | 0 | 0 | 0 | 0 | 0 |
| 645.07.00 | Cheltuieli cu contributia asiguratorie pentru munca | 0 | 0 | 21.682 | 1.129 | 0 | 20.553 | 21.682 | 21.682 | 21.682 | 21.682 | 0 | 0 |
| 665.01.00 | Cheltuieli din diferente de curs valutar – diferente de curs din reevaluarea creantelor si datoriilor | 0 | 0 | 49.084 | 16.424 | 0 | 32.660 | 49.084 | 49.084 | 49.084 | 49.084 | 0 | 0 |
| 666.00.00 | Cheltuieli privind dobanzile | 0 | 0 | 740 | 204 | 0 | 536 | 740 | 740 | 740 | 740 | 0 | 0 |
| 677.00.00 | Ajutoare sociale | 0 | 0 | 83.426 | 29.834 | 0 | 53.592 | 83.426 | 83.426 | 83.426 | 83.426 | 0 | 0 |
| 681.01.00 | Cheltuieli operationale privind amortizarea activelor fixe | 0 | 0 | 8.534 | 0 | 0 | 8.534 | 8.534 | 8.534 | 8.534 | 8.534 | 0 | 0 |
| 731.01.00 | Impozit pe venit | 0 | 0 | 55 | 385 | 330 | 0 | 385 | 385 | 385 | 385 | 0 | 0 |

| Simbol | Denumire | Sold initial | | Rulaje precedente | | Rulaje luna | | Total rulaje | | Total sume | | Sold final | |
|--------------|--|--------------|------------|-------------------|-----------|-------------|-----------|--------------|------------|------------|------------|------------|------------|
| | | Debitor | Creditor | Debitor | Creditor | Debitor | Creditor | Debitor | Creditor | Debitor | Creditor | Debitor | Creditor |
| 731.02.00 | Cote si sume defalcate din impozitul pe venit | 0 | 0 | 33.995 | 100.212 | 66.217 | 0 | 100.212 | 100.212 | 100.212 | 100.212 | 0 | 0 |
| 734.00.00 | Impozite si taxe pe proprietate | 0 | 0 | 781 | 742.306 | 741.525 | 0 | 742.306 | 742.306 | 742.306 | 742.306 | 0 | 0 |
| 735.02.00 | Sume defalcate din TVA | 0 | 0 | 231.830 | 695.490 | 463.660 | 0 | 695.490 | 695.490 | 695.490 | 695.490 | 0 | 0 |
| 735.06.00 | Taxe pe utilizarea bunurilor, autorizarea utilizarii bunurilor sau pe desfasurarea de activitati | 0 | 0 | 2.932 | 175.693 | 172.761 | 0 | 175.693 | 175.693 | 175.693 | 175.693 | 0 | 0 |
| 750.00.00 | Venituri din proprietate | 0 | 0 | 0 | 5.931 | 5.931 | 0 | 5.931 | 5.931 | 5.931 | 5.931 | 0 | 0 |
| 751.01.00 | Venituri din prestari de servicii si alte activitati | 0 | 0 | 16.884 | 58.215 | 41.331 | 0 | 58.215 | 58.215 | 58.215 | 58.215 | 0 | 0 |
| 751.02.00 | Venituri din taxe administrative, eliberari permise | 0 | 0 | 12 | 20 | 8 | 0 | 20 | 20 | 20 | 20 | 0 | 0 |
| 751.03.00 | Amenzi, penalitati si confiscari | 0 | 0 | 0 | 6.695 | 6.695 | 0 | 6.695 | 6.695 | 6.695 | 6.695 | 0 | 0 |
| 751.04.00 | Diverse venituri | 0 | 0 | 62.088 | 67.890 | 5.802 | 0 | 67.890 | 67.890 | 67.890 | 67.890 | 0 | 0 |
| 770.00.00 | Finantarea de la buget | 0 | 0 | 0 | 409.790 | 0 | 473.040 | 0 | 882.830 | 0 | 882.830 | 0 | 882.830 |
| 770.00.0001 | Administratia centrala - Finantarea de la buget | 0 | 0 | 0 | -109.215 | 0 | 109.215 | 0 | 0 | 0 | 0 | 0 | 0 |
| 770.00.0001A | Administratia centrala - Finantare integrala din buget - Finantarea de la buget | 0 | 0 | 0 | -109.215 | 0 | 109.215 | 0 | 0 | 0 | 0 | 0 | 0 |
| 770.00.0002 | Administratia locala - Finantarea de la buget | 0 | 0 | 0 | 519.005 | 0 | 363.825 | 0 | 882.830 | 0 | 882.830 | 0 | 882.830 |
| 770.00.0002A | Administratia locala - Finantare integrala din buget - Finantarea de la buget | 0 | 0 | 0 | 519.005 | 0 | 363.825 | 0 | 882.830 | 0 | 882.830 | 0 | 882.830 |
| 772.01.00 | Subventii de la bugetul de stat | 0 | 0 | 4.500 | 11.272 | 6.772 | 0 | 11.272 | 11.272 | 11.272 | 11.272 | 0 | 0 |
| TOTAL | Total balanta | 38.481.572 | 38.481.572 | 7.946.431 | 7.946.432 | 2.692.389 | 2.692.388 | 10.638.820 | 10.638.820 | 49.120.392 | 49.120.392 | 38.101.644 | 38.101.644 |

PRIMAR,
 JUDEȚA COMITANȚII




CONTABIL ȘEF,


BILANT
la data de 31.03.2019

Anexa 1

DIRECȚIA GENERALĂ REGIONALĂ
A FINANTELOR PUBLICE - PLOIEȘTI
ACTIVITATEA DE TREZORERIE ȘI
CONTABILITATE PUBLICĂ

NR. ÎNREG. 4294
DATA 25-04-2019

cod 01

lei

| Nr. crt. | DENUMIREA INDICATORILOR | Cod rând | Sold la începutul anului | Sold la sfârșitul perioadei |
|----------|--|----------|--------------------------|-----------------------------|
| A | B | C | 1 | 2 |
| 1. | ACTIVE | 01 | X | X |
| 2. | ACTIVE NECURENTE | 02 | X | X |
| 3. | Active fixe necorporale (ct. 2030000+2050000+2060000+2080100+2080200+ 2330000-2800300-2800500-2800800-2900400-2900500-2900800-2930100*) | 03 | 204.883 | 204.292 |
| 4. | Instalații tehnice, mijloace de transport, animale, plantații, mobilier, aparatură birotică și alte active corporale (ct.2130100+2130200+2130300+2130400+2140000+ 2310000 - 2810300-2810301-2810302-2810303-2810304-2810400-2910300-2910301-2910302-2910303-2910304-2910400-2930200*) | 04 | 299.393 | 297.816 |
| 5. | Terenuri și clădiri (ct. 2110100+2110200+2120101+2120102+2120201+2120301+2120401+2120501+2120601+2120901+2310000-2810100-2810200-2810201-2810202-2810203-2810204-2810205-2810206-2810207-2810208-2910100-2910200-2910201-2910202-2910203-2910204-2910205-2910206-2910207-2910208-2930200) | 05 | 29.029.830 | 28.718.511 |
| 6. | Alte active nefinanciare (ct.2150000) | 06 | 0 | 0 |
| 7. | Active financiare necurente (investiții pe termen lung) peste un an (ct. 2600100+2600200+2600300+2650000+2670201+ 2670202+2670203+2670204+2670205+2670208-2960101-2960102-2960103-2960200), din care: | 07 | 0 | 0 |
| 8. | Titluri de participare (ct. 2600100+2600200+2600300-2960101-2960102-2960103) | 08 | 0 | 0 |
| 9. | Creante necurente – sume ce urmează a fi încasate după o perioadă mai mare de un an (ct. 4110201+4110208+4130200+4280202+4610201+ 4610209-4910200-4960200), din care: | 09 | 14.525 | 14.525 |
| 10. | Creante comerciale necurente – sume ce urmează a fi încasate după o perioadă mai mare de un an (ct. 4110201+4110208+4130200+4610201-4910200-4960200) | 10 | 14.525 | 14.525 |
| 11. | TOTAL ACTIVE NECURENTE (rd.03+04+05+06+07+09) | 15 | 29.548.631 | 29.235.144 |
| 12. | ACTIVE CURENTE | 18 | X | X |

| | | | | |
|-----|---|------|-----------|-----------|
| 13. | Stocuri (ct. 3010000+3020100+3020200+3020300+3020400+3020500+ 3020600+3020700+3020800+3020900+3030100+3030200+ 3040100+3040200+3050100+3050200+3070000+3090000+ 3310000+3320000+3410000+3450000+3460000+3470000+ 3490000+3510100+3510200+3540100+3540500+3540600+ 3560000+3570000+3580000+3590000+3610000+3710000+ 3810000+/-3480000+/-3780000-3910000-3920100-3920200- 3920300-3930000-3940100-3940500-3940600-3950100-3950200- 3950300-3950400-3950600-3950700-3950800-3960000-3970000- 3970100-3970200-3970300-3980000-4420803) | 19 | 835.697 | 812.148 |
| 14. | Creanțe curente – sume ce urmează a fi încasate într-o perioadă mai mică de un an- | 20 | X | X |
| 15. | Creanțe din operațiuni comerciale, avansuri și alte decontări (ct. 2320000+2340000+4090101+4090102+4110101+4110108+ 4130100+4180000+4250000+4280102+4610101+4610109+ 4730109**+4810101+4810102+4810103+4810900+4830000+484 0000+4890101+4890301-4910100-4960100+5120800), din care: | 21 | 661.467 | 720.039 |
| 16. | Decontări privind încheierea execuției bugetului de stat din anul curent (ct. 4890101+4890301) | 21.1 | 0 | 0 |
| 17. | Creanțe comerciale și avansuri (ct. 2320000+2340000+4090101+4090102+4110101+ 4110108+ 4130100+4180000+4610101-4910100-4960100), din care : | 22 | 652.069 | 636.444 |
| 18. | Avansuri acordate (ct.2320000+2340000+4090101+4090102) | 22.1 | 0 | 0 |
| 19. | Creanțe bugetare (ct. 4310100**+4310200**+4310300**+4310400**+4310500**+ 4310600**+4310700**+4370100**+4370200**+4370300**+ 4420400+4420802+4440000**+4460100**+4460200**+ 4480200+4610102+4610104+4630000+4640000+4650100+ 4650200+4660401+4660402+4660500+4660900+4810101**+ 4810102**+ 4810103**+ 4810900**- 4970000), din care: | 23 | 4.517.956 | 5.143.536 |
| 20. | Creanțele bugetului general consolidat (ct. 4630000+4640000+4650100+4650200+4660401+ 4660402+ 4660500+4660900-4970000) | 24 | 4.517.956 | 5.143.535 |
| 21. | Creanțe din operațiuni cu fonduri externe nerambursabile și fonduri de la buget (ct. 4500100+4500300+4500501+4500502+4500503+ 4500504+4500505+4500700+4510100+4510300+4510500+ 4530100+4540100+4540301+4540302+4540501+4540502+ 4540503+4540504+4550100+4550301+4550302+4550303+ 4560100+4560303+4560309+4570100+4570201+4570202+ 4570203+4570205+4570206+4570209+4570301+4570302+ 4570309+4580100+4580301+4580302+4610103+4730103**+ 4740000+4760000), din care: | 25 | 0 | 0 |
| 22. | Sume de primit de la Comisia Europeană / alti donatori (ct. 4500100+4500300+4500501+4500502+4500503+ 4500504+ 4500505+4500700) | 26 | 0 | 0 |

| | | | | |
|-----|---|------|------------|------------|
| 23. | Împrumuturi pe termen scurt acordate (ct. 2670101+2670102+2670103+2670104+2670105+ 2670108+ 2670601+2670602+2670603+2670604+2670605+ 2670609+ 4680101+4680102+4680103+4680104+4680105+ 4680106+ 4680107+4680108+4680109+4690103+4690105+ 4690106+ 4690108+4690109) | 27 | 0 | 44.900 |
| 24. | Total creanțe curente (rd. 21+23+25+27) | 30 | 5.179.423 | 5.908.475 |
| 25. | Investiții pe termen scurt (ct.5050000-5950000) | 31 | 0 | 0 |
| 26. | Conturi la trezorerii și instituții de credit : | 32 | X | X |
| 27. | Conturi la trezorerie, casa în lei (ct. 5100000+5120101+5120501+5130101+5130301+5130302+ 5140101+5140301+5140302+5150101+5150103+5150301+ 5150500+5150600+5160101+5160301+5160302+5170101+ 5170301+5170302+5200100+5210100+5210300+5230000+ 5250101+5250102+5250301+5250302+5250400+5260000+ 5270000+5280000+5290101+5290201+5290301+5290400+ 5290901+5310101+5410101+5500101+5520000+5550101+ 5550400+5570101+5580101+5580201+5590101+5600101+ 5600300+5600401+5610101+5610300+5620101+5620300+ 5620401+5710100+5710300+5710400+5740101+5740102+ 5740301+ 5740302+5740400+5750100+5750300+5750400- 7700000) | 33 | 50.273 | 347.518 |
| 28. | Dobândă de încasat, alte valori, avansuri de trezorerie (ct. 5180701+5320100+5320200+5320300+5320400+ 5320500+ 5320600+5320800+5420100) | 33.1 | 0 | 0 |
| 29. | depozite | 34 | X | X |
| 30. | Conturi la instituții de credit, BNR, casă în valută (ct. 5110101+5110102+5120102+5120402+5120502+ 5130102+5130202+5140102+5140202+5150102+5150202+ 5150302+5160102+5160202+5170102+5170202+5290102+ 5290202+5290302+5290902+5310402+5410102+5410202+ 5500102+5550102+5550202+5570202+5580102+5580202+ 5580302+5580303+5590102+5590202+5600102+5600103+ 5600402+5610102+5610103+5620102+5620103+5620402) | 35 | 14.271 | 14.271 |
| 31. | Dobândă de încasat, avansuri de trezorerie (ct.5180702+5420200) | 35.1 | 0 | 0 |
| 32. | depozite | 36 | X | X |
| 33. | Total disponibilități și alte valori (rd.33+33.1+35+35.1) | 40 | 64.544 | 361.789 |
| 34. | Conturi de disponibilități ale Trezoreriei Centrale și ale trezoreriilor teritoriale (ct. 5120600+5120700+5120901+5120902+5121000+ 5121100+ 5240100+5240200+5240300+5550101+5550102+ 5550103 - 7700000) | 41 | 0 | 0 |
| 35. | Dobândă de încasat, alte valori, avansuri de trezorerie (ct. 5320400+5180701+5180702) | 41.1 | 0 | 0 |
| 36. | Cheltuieli în avans (ct. 4710000) | 42 | 0 | 0 |
| 37. | TOTAL ACTIVE CURENTE (rd.19+30+31+40+41+41.1+42) | 45 | 6.079.664 | 7.082.412 |
| 38. | TOTAL ACTIVE (rd.15+45) | 46 | 35.628.295 | 36.317.556 |
| 39. | DATORII | 50 | X | X |
| 40. | DATORII NECURENTE- sume ce urmează a fi plătite după-o perioadă mai mare de un an | 51 | X | X |

| | | | | |
|-----|--|------|-----------|---------|
| 41. | Sume necurente- sume ce urmează a fi plătite după o perioadă mai mare de un an (ct. 2690200+4010200+4030200+4040200+4050200+ 4280201+4620201+4620209+5090000), din care: | 52 | 5.355 | 5.471 |
| 42. | Datorii comerciale (ct.4010200+4030200+4040200+4050200+4620201) | 53 | 0 | 0 |
| 43. | Împrumuturi pe termen lung (ct. 1610200+1620200+1630200+1640200+1650200+1660201+1660202+1660203+1660204+1670201+1670202+1670203+1670208+1670209-1690200) | 54 | 143.225 | 143.225 |
| 44. | Provizioane (ct. 1510201+1510202+1510203+1510204+1510208) | 55 | 241.058 | 0 |
| 45. | TOTAL DATORII NECURENTE (rd.52+54+55) | 58 | 389.638 | 148.696 |
| 46. | DATORII CURENTE - sume ce urmează a fi plătite într-o perioadă de până la un an | 59 | X | X |
| 47. | Datorii comerciale, avansuri și alte decontări (ct. 2690100+4010100+4030100+4040100+4050100+4080000+4190000+4620101+4620109+4730109+4810101+4810102+4810103+4810900+ 4830000+4840000+4890201+5090000+5120800), din care: | 60 | 2.765.315 | 66.640 |
| 48. | Decontări privind încheierea execuției bugetului de stat din anul curent (ct. 4890201) | 60.1 | 2.667.596 | 0 |
| 49. | Datorii comerciale și avansuri (ct. 4010100+4030100+4040100+4050100+ 4080000+ 4190000+4620101), din care: | 61 | 97.718 | 66.639 |
| 50. | Avansuri primite (ct.4190000) | 61.1 | 0 | 0 |
| 51. | Datorii către bugete (ct. 4310100+4310200+4310300+4310400+4310500+4310600+4310700+4370100+4370200+4370300+4400000+4410000+4420300+4420801+4440000+4460100+4460200+4480100+4550501+4550502+4550503+4620109+4670100+4670200+4670300+ 4670400+4670500+4670900+ 4730109+4810900), din care: | 62 | 215.601 | 128.366 |
| 52. | Datoriile instituțiilor publice către bugete | 63 | X | X |
| 53. | Contribuții sociale (ct. 4310100+4310200+4310300+4310400+4310500+4310600+4310700+4370100+4370200+4370300) | 63.1 | 182.771 | 107.854 |
| 54. | Sume datorate bugetului din Fonduri externe nerambursabile (ct.4550501+4550502+4550503) | 64 | 0 | 0 |
| 55. | Datorii din operațiuni cu Fonduri externe nerambursabile și fonduri de la buget, alte datorii către alte organisme internaționale (ct. 4500200+4500400+4500600+4510200+4510401+4510402+4510409+4510601+4510602+ 4510603+4510605+4510606+4510609+4520100+4520200+ 4530200+4540200+4540401+4540402+4540601+4540602+ 4540603+4550200+4550401+4550402+4550403+4550404+ 4550409+4560400+4580401+4580402+4580501+4580502+ 4590000+4620103+ 4730103+4760000) | 65 | 0 | 0 |

| | | | | |
|-----|--|------|------------|------------|
| 56. | din care: sume datorate Comisiei Europene / alti donatori (ct.4500200+4500400+4500600+4590000+4620103) | 66 | 0 | 0 |
| 57. | Împrumuturi pe termen scurt - sume ce urmează a fi plătite într-o perioadă de până la un an (ct. 5180601+5180603+5180604+5180605+5180606+5180608+5180609+5180800+5190101+5190102+5190103+5190104+5190105+5190106+5190107+5190108+5190109+5190110+ 5190180+5190190) | 70 | 0 | 44.900 |
| 58. | Împrumuturi pe termen lung – sume ce urmează a fi plătite în cursul exercițiului curent (ct. 1610100+1620100+1630100+1640100+1650100+1660101+1660102+1660103+1660104+1670101+1670102+1670103+1670108+1670109+1680100+1680200+1680300+1680400+1680500+1680701+1680702+1680703+1680708+1680709 -1690100) | 71 | 0 | 0 |
| 59. | Salariile angajaților (ct. 4210000+4230000+4260000+4270100+4270300+4280101) | 72 | 313.924 | 187.161 |
| 60. | Alte drepturi cuvenite altor categorii de persoane (pensii, indemnizații de șomaj, burse) (ct. 4220100+4220200+4240000+4260000+4270200+ 4270300+4290000+4380000), din care: | 73 | 0 | 0 |
| 61. | Pensii, indemnizații de șomaj, burse | 73.1 | X | X |
| 62. | Venituri în avans (ct.4720000) | 74 | 0 | 0 |
| 63. | Provizioane (ct.1510101+1510102+1510103+1510104+1510108) | 75 | 0 | 0 |
| 64. | TOTAL DATORII CURENTE (rd.60+62+65+70+71+72+73+74+75) | 78 | 3.294.840 | 427.067 |
| 65. | TOTAL DATORII (rd.58+78) | 79 | 3.684.478 | 575.763 |
| 66. | ACTIVE NETE = TOTAL ACTIVE – TOTAL DATORII = CAPITALURI PROPRII (rd.80= rd.46-79 = rd.90) | 80 | 31.943.817 | 35.741.793 |
| 67. | CAPITALURI PROPRII | 83 | X | X |
| 68. | Rezerve, fonduri (ct.1000000+1010000+1020101+1020102+1020103+1030000+1040101+1040102+1040103+1050100+1050200+1050300+1050400+1050500+1060000+1320000+1330000) | 84 | 32.864.213 | 32.606.368 |
| 69. | Rezultatul reportat (ct.1170000- sold creditor) | 85 | 994.548 | 2.536.430 |
| 70. | Rezultatul reportat (ct.1170000- sold debtor) | 86 | 0 | 0 |
| 71. | Rezultatul patrimonial al exercitiului (ct.1210000- sold creditor) | 87 | 0 | 598.995 |
| 72. | Rezultatul patrimonial al exercitiului (ct.1210000- sold debtor) | 88 | 1.914.944 | 0 |
| 73. | TOTAL CAPITALURI PROPRII (rd.84+85-86+87-88) | 90 | 31.943.817 | 35.741.793 |

eXpert Bugetar (c) Adi-Com SOFT 2019

*) Conturi de repartizat după natura elementelor respective.

**) Solduri debitoare ale conturilor respective.

PRIMAR
SAFTA
[Signature]



CONTABIL SEF,
BUPSECA MARICHA
[Signature]

CONTUL DE REZULTAT PATRIMONIAL

31.03.2019

cod 02

- lei-

| Nr. Crt. | DENUMIREA INDICATORULUI | Cod rând | An precedent | An curent |
|----------|---|----------|--------------|-----------|
| A | B | C | 1 | 2 |
| I. | VENITURI OPERATIONALE | 01 | 0 | 0 |
| 1. | Venituri din impozite, taxe, contribuții de asigurări și alte venituri ale bugetelor (ct. 7300100+7300200+7310100+7310200+7320100+7330000+7340000+7350100+7350200+7350300+7350400+7350500+7350600+7360100+7390000+7450100+7450200+7450300+7450400+7450500+7450700+7450900+7460100+7460200+7460300+7460900) | 02 | 2.153.884 | 1.714.086 |
| 2. | Venituri din activități economice (ct.7210000+7220000+7510100+7510200+/-7090000) | 03 | 298.728 | 58.235 |
| 3. | Finanțări, subvenții, transferuri (ct.7510500+7710000+7720100+7720200+7740100+7740200+7750000+7760000+7780000+7790101+7790109) | 04 | 8.692 | 11.272 |
| 4. | Alte venituri operaționale (ct. 7140000+7180000+7500000+7510300+7510400+7810200+7810300+7810401+7810402+7770000) | 05 | 137.967 | 80.516 |
| | TOTAL VENITURI OPERAȚIONALE (rd.02+03+04+05) | 06 | 2.599.271 | 1.864.109 |
| II. | CHELTUIELI OPERAȚIONALE | 07 | 0 | 0 |
| 1. | Salariile și contribuțiile sociale aferente angajaților (ct. 6410000+6420000+6450100+6450200+6450300+6450400+6450500+6450600+6450700+6450800+6460000+6470000) | 08 | 919.228 | 882.504 |
| 2. | Subvenții și transferuri (ct. 6700000+6710000+6720000+6730000+6740000+6750000+6760000+6770000+6780000+6790000) | 09 | 78.144 | 83.426 |
| 3. | Stocuri, consumabile, lucrări și servicii executate de terți (ct. 6010000+6020100+6020200+6020300+6020400+6020500+6020600+6020700+6020800+6020900+6030000+6060000+6070000+6080000+6090000+6100000+6110000+6120000+6130000+6140000+6220000+6230000+6240100+6240200+6260000+6270000+6280000+6290100) | 10 | 277.562 | 240.826 |
| 4. | Cheltuieli de capital, amortizări și provizioane (ct. 6290200+6810100+6810200+6810300+6810401+6810402+6820101+6820109+6820200+6890100+6890200) | 11 | 5.476 | 8.534 |
| 5. | Alte cheltuieli operaționale (6350100+6540000+6580101+6580109) | 12 | 1.000 | 0 |
| | TOTAL CHELTUIELI OPERAȚIONALE (rd.08+09+10+11+12) | 13 | 1.281.410 | 1.215.290 |
| III. | REZULTATUL DIN ACTIVITATEA OPERAȚIONALĂ | 14 | 0 | 0 |
| | - EXCEDENT (rd.06- rd.13) | 15 | 1.317.861 | 648.819 |

| | | | | |
|-------|--|------|-----------|---------|
| | - DEFICIT (rd.13- rd.06) | 16 | 0 | 0 |
| IV. | VENITURI FINANCIARE (ct. 7630000+7640000+7650100+7650200+7660000+7670000+7680000+7690000+7860300+7860400) | 17 | 0 | 0 |
| V. | CHELTUIELI FINANCIARE (ct. 6630000+6640000+6650100+6650200+6660000+6670000+6680000+6690000+6860300+6860400+6860800) | 18 | 65.923 | 49.824 |
| VI. | REZULTATUL DIN ACTIVITATEA FINANCIARĂ | 19 | 0 | 0 |
| | - EXCEDENT (rd.17- rd.18) | 20 | 0 | 0 |
| | - DEFICIT (rd.18- rd.17) | 21 | 65.923 | 49.824 |
| VII. | REZULTATUL DIN ACTIVITATEA CURENTĂ | 22 | 0 | 0 |
| | - EXCEDENT (rd.15+20-16-21) | 23 | 1.251.938 | 598.995 |
| | - DEFICIT (rd.16+21-15-20) | 24 | 0 | 0 |
| VIII. | VENITURI EXTRAORDINARE (ct.7910000) | 25 | 0 | 0 |
| IX. | CHELTUIELI EXTRAORDINARE (ct.6900000+6910000) | 26 | 0 | 0 |
| X. | REZULTATUL DIN ACTIVITATEA EXTRAORDINARĂ | 27 | 0 | 0 |
| | - EXCEDENT (rd.25-rd.26) | 28 | 0 | 0 |
| | - DEFICIT (rd.26-rd.25) | 29 | 0 | 0 |
| XI. | REZULTATUL PATRIMONIAL AL EXERCIȚIULUI (BRUT) | 29.1 | 0 | 0 |
| | - EXCEDENT (rd. 23+28-24-29) | 29.2 | 1.251.938 | 598.995 |
| | - DEFICIT (rd. 24+29-23-28) | 29.3 | 0 | 0 |
| | Cheltuieli cu impozitul pe profit (din ct. 6350200) | 29.4 | 0 | 0 |
| XII. | REZULTATUL PATRIMONIAL AL EXERCIȚIULUI (NET) | 30 | 0 | 0 |
| | - EXCEDENT (rd. 29.2 - rd.29.4) | 31 | 1.251.938 | 598.995 |
| | - DEFICIT (rd. 29.3 + rd.29.4) | 32 | 0 | 0 |

eXpert Bugetar (c) Adi-Com SOFT 2019

PRIMAR,
SAFIU COMUNITAR
[Signature]



CONTABIL ȘEF,
BURAȘTEA MĂRIBANĂ
[Signature]

SITUAȚIA FLUXURILOR DE TREZORERIE

cod 03

LA DATA DE 31.03.2019

-lei-

| DENUMIREA INDICATORULUI | Cod rând | TOTAL | CASA ct. 5310101 | Buget de stat ct. 5200100/7700000 | Buget local ct. 5210100/7700000 | Buget asigurări sociale de stat ct. 5250101+5250102/7700000 | Buget asigurări pentru șomaj ct. 5740101+5740102/7700000 | Buget Fond național unic de asigurări sociale de sănătate ct. 5710100/7700000 | Buget Fond pentru mediu ct. 5750100/7700000 | Buget trezoreria statului ct. 5240100/7700000 | Buget instituții publice finanțate integral din venituri proprii ct. 5600101/7700000 | Buget instituții publice finanțate din venituri proprii și subvenții ct. 5610101/7700000 | Buget activității finanțate din venituri proprii și buget activității de privatizare ct. 5620101/7700000 | Buget imprumuturi interne și externe ct. 5130101+5140101+5160101+5170101/7700000 | Buget fonduri externe nerambursabile (sursa D) ct. 5150103/7700000 | Alte disponibile (ct. 5xx) |
|---|----------|--------------|------------------|-----------------------------------|---------------------------------|---|--|---|---|---|--|--|--|--|--|----------------------------|
| A | B | 1=2+3+...+15 | 2 | 3 | 4 | 5 | 6 | 7 | 8 | 9 | 10 | 11 | 12 | 13 | 14 | 15 |
| I. NUMERAR DIN ACTIVITATEA OPERAȚIONALĂ | 1 | | | | | | | | | | | | | | | |
| 1. Incasări | 2 | 1887697 | 707738 | | 1179959 | | | | | | | | | | | 116 |
| 2. Plăți | 3 | 1840573 | 707738 | | 1132835 | | | | | | | | | | | |
| 3. Numerar net din activitatea operațională (rd. 02- rd.03) | 4 | 47124 | | | 47124 | | | | | | | | | | | |
| II. NUMERAR DIN ACTIVITATEA DE INVESTIȚII | 5 | | | | 0 | | | | | | | | | | | |
| 1. Incasări | 6 | | | | 0 | | | | | | | | | | | |
| 2. Plăți | 7 | -299829 | | | -299829 | | | | | | | | | | | |
| 3. Numerar net din activitatea de investiții (rd.06-07) | 8 | 299829 | | | 299829 | | | | | | | | | | | |
| III. NUMERAR DIN ACTIVITATEA DE FINANȚARE | 9 | 0 | | | 0 | | | | | | | | | | | |
| 1. Incasări | 10 | 44900 | | | 44900 | | | | | | | | | | | |
| 2. Plăți | 11 | 49824 | | | 49824 | | | | | | | | | | | |
| 3. Numerar net din activitatea de finanțare (rd.10-rd.11) | 12 | -4924 | | | -4924 | | | | | | | | | | | |

| | | | | | | | | | | | | | | | | |
|---|------|--------|---|---|--------|---|---|---|---|---|---|---|---|---|--|------|
| IV. CREȘTEREA (DESCREȘTEREA) NETĂ DE NUMERAR ȘI ECHIVALENT DE NUMERAR (rd.04+rd.08+rd.12) | 13 | 324029 | | | | | | | | | | | | | | |
| V. NUMERAR ȘI ECHIVALENT DE NUMERAR LA ÎNCEPUTUL ANULUI | 14 | 50273 | | | 342029 | | | | | | | | | | | 5355 |
| - Sume recuperate/primate în excedentul anului precedent | 14.1 | | x | x | | x | x | x | | x | | | | x | | x |
| - Sume utilizate/transferate din excedentul anului precedent | 14.2 | 44900 | x | x | 44900 | | | | | x | | | | x | | x |
| Sume transferate din disponibilul neutilizat la finele anului precedent | 14.3 | | x | x | x | x | x | x | x | x | x | x | x | | | x |
| VI. NUMERAR ȘI ECHIVALENT DE NUMERAR LA SFÂRȘITUL PERIOADEI (rd.13+rd.14+rd.14.1 - rd.14.2 - rd.14.3) | 15 | 347402 | | | 342047 | | | | | | | | | | | 5471 |

Conducătorul instituției

[Signature]



Conducătorul compartimentului
financiar-contabil

[Signature]

Viza trezoreriei




SITUATIA FLUXURILOR DE TREZORERIE

la data de 31.03.2019

| Denumirea indicatorului | Cod rand | TOTAL | 5310101 | 5xx | 5500102 | 5520000 |
|---|----------|--------|---------|--------|---------|---------|
| I. Numerar din activitatea operationala | 01 | 0 | 0 | 0 | 0 | 0 |
| 1. Incasari | 02 | 0 | 0 | 0 | 0 | 0 |
| 2. Plati | 03 | 0 | 0 | 0 | 0 | 0 |
| 3. Numerar net din activitatea operationala | 04 | 0 | 0 | 0 | 0 | 0 |
| II. Numerar din activitatea de investitii | 05 | 0 | 0 | 0 | 0 | 0 |
| 1. Incasari | 06 | 0 | 0 | 0 | 0 | 0 |
| 2. Plati | 07 | 0 | 0 | 0 | 0 | 0 |
| 3. Numerar net din activitatea de investitii | 08 | 0 | 0 | 0 | 0 | 0 |
| III. Numerar din activitatea de finantare | 09 | 0 | 0 | 0 | 0 | 0 |
| 1. Incasari | 10 | 0 | 0 | 0 | 0 | 0 |
| 2. Plati | 11 | 0 | 0 | 0 | 0 | 0 |
| 3. Numerar net din activitatea de finantare | 12 | 0 | 0 | 0 | 0 | 0 |
| IV. Cresterea (descresterea) neta de numerar si echivalent de numerar | 13 | 0 | 0 | 0 | 0 | 0 |
| V. Numerar si echivalent de numerar la inceputul anului | 14 | 14.271 | 0 | 14.271 | 14.271 | 0 |
| Diferente de curs favorabile | 15 | 0 | 0 | 0 | 0 | 0 |
| 3. Diferente de curs nefavorabile | 16 | 0 | 0 | 0 | 0 | 0 |
| Numerar si echivalent de numerar la sfirsitul anului | 17 | 14.271 | 0 | 14.271 | 14.271 | 0 |

PRIMAR,



CONTABIL SEF,


DISPONIBIL DIN MIJLOACE CU DESTINATIE SPECIALA

la data de 31.03.2019

cod 05

-lei-

| DENUMIREA INDICATORILOR | Nr. rd. | Disponibil la inceputul anului | Incasari | Plati | Disponibil la sfarsitul perioadei |
|--|---------|--------------------------------|----------|-------|-----------------------------------|
| A | B | 1 | 2 | 3 | 4=1+2-3 |
| TOTAL (rd.02 la 15) | 01 | 14.271 | 0 | 0 | 14.271 |
| -Sume primite ca donatii si sponsorizari (ct. 5500101, ct. 5500102/analitice distincte) | 02 | 0 | 0 | 0 | 0 |
| -Garantii materiale retinute gestionarilor conform Legii nr.22/1969 (ct. 5500101, ct. 5500102/analitice distincte) | 03 | 14.271 | 0 | 0 | 14.271 |
| -Sume primite din fondurile de contrapartida constituite potrivit legii (ct. 5500101, ct. 5500102/analitice distincte) | 04 | 0 | 0 | 0 | 0 |
| -Paza obstasca comunala (ct. 5500101, ct. 5500102/analitice distincte) | 05 | 0 | 0 | 0 | 0 |
| -Disponibil din fonduri cu destinatie speciala reprezentand alocatia pentru nou-nascuti conform Legii 416/2001 (ct. 5500101, ct. 5500102/analitice distincte) | 06 | 0 | 0 | 0 | 0 |
| -Disponibil din fonduri cu destinatie speciala reprezentand sprijin producatorilor agricoli conform O.U.G.nr. 72/2003 (ct. 5500101, ct. 5500102/analitice distincte) | 07 | 0 | 0 | 0 | 0 |
| -Sume primite din credite externe contractate de stat pentru finantarea Programului de pietruire a drumurilor comunale (ct. 5500101, ct. 5500102/analitice distincte) | 08 | 0 | 0 | 0 | 0 |
| -Sume primite din fondul de tezaur | 09 | X | X | X | X |
| -Sume primite din rezultatul execuției bugetare din anii precedenți (ct. 5500101, ct. 5500102/analitic distinct) | 10 | 0 | 0 | 0 | 0 |
| Alte disponibilitati cu destinatie speciala (ct. 5500101, ct. 5500102/analitice distincte) | 11 | 0 | 0 | 0 | 0 |
| Disponibil din sume alocate din venituri din privatizare conform O.G. nr. 31/2007 (ct. 5500101, ct. 5500102/analitice distincte) | 12 | 0 | 0 | 0 | 0 |
| - Ajutor financiar in echivalent a 100 euro acordat cadrelor didactice din invatamantul preuniversitar (ct. 5500101, ct. 5500102/analitice distincte) | 13 | 0 | 0 | 0 | 0 |

| | | | | | |
|---|----|---|---|---|---|
| Disponibil din cofinanțarea de la bugetul de stat (ct. 5500101, ct. 5500102/analitice distincte) | 14 | 0 | 0 | 0 | 0 |
| Disponibil al instituțiilor publice finanțate integral de la bugetul local, din sume indisponibilizate pe baza de titluri executorii (ct. 5500101, ct. 5500102/analitice distincte) | 15 | 0 | 0 | 0 | 0 |

eXpert Bugetar (c) Adi-Com SOFT 2019

PRIMAR,
[Signature]



CONTABIL ȘEF,
[Signature]

**SITUATIA PLATILOR EFECTUATE SI A SUMELOR DECLARATE PENTRU COTA-PARTE AFERENTA
CHELTUIELILOR FINANTATE DIN FEN POSTADERARE**

| Denumirea programului cu finantare UE/alti donatori | Cod rand | Plăți efectuate în anul curent de la titlul 56 și 58 | din care: | | Sume in curs de solicitare la rambursare aferente cheltuielilor efectuate in anul curent | Sume în curs de solicitare la rambursare în anul curent cheltuielilor efectuate în anii anteriori | Sume solicitate la rambursare aferente cheltuielilor efectuate in anul curent | Sume solicitate la rambursare aferente cheltuielilor efectuate in anul curent afiate in curs de autorizare | Sume solicitate la rambursare aferente cheltuielilor efectuate in anii anteriori afiate în curs de autorizare | Sume rambursate aferente cheltuielilor efectuate in anul curent | Sume rambursate în anul curent aferente cheltuielilor efectuate în anii anteriori | Sume neautorizate de autoritățile de management aferente cheltuielilor efectuate in anul curent | Sume neautorizate de autoritățile de management aferente cheltuielilor efectuate în anii anteriori | Prefinanț dedusa din sumele solicitate la rambursare aferente chetuielilor efectuate in anul curent | Prefinanț dedusă din sumele solicitate la rambursare aferente chetuielilor efectuate în anii anteriori | Sume rezultate din nereguli aferente cheltuielilor efectuate in anul curent si anii anteriori | din care: | | |
|---|-------------|---|--|--|--|--|--|--|---|---|---|---|--|--|---|--|-----------|---|---|
| | | | Sume rezultate din nereguli deduse din sumele solicitate la rambursare aferente cheltuielilor efectuate in anul curent | Sume rezultate din nereguli deduse din sumele solicitate la rambursare aferente cheltuielilor efectuate in anul curent | | | | | | | | | | | | | | | |
| Programe din Fondul European de Dezvoltare Regionala (FEDR) (56.01) | 01 | 0 | 0 | 0 | 0 | 0 | 0 | 0 | 0 | 0 | 0 | 0 | 0 | 0 | 0 | 0 | 0 | 0 | 0 |
| Programe din Fondul Social European (FSE) (56.02) | 02 | 0 | 0 | 0 | 0 | 0 | 0 | 0 | 0 | 0 | 0 | 0 | 0 | 0 | 0 | 0 | 0 | 0 | 0 |
| Programe din Fondul de Coeziune (FC) (56.03) | 03 | 0 | 0 | 0 | 0 | 0 | 0 | 0 | 0 | 0 | 0 | 0 | 0 | 0 | 0 | 0 | 0 | 0 | 0 |
| Programe din Fondul European Agricol de Dezvoltare Rurala (FEADR) (56.04) | 04 | 0 | 0 | 0 | 0 | 0 | 0 | 0 | 0 | 0 | 0 | 0 | 0 | 0 | 0 | 0 | 0 | 0 | 0 |
| Programe din Fondul European pentru Pescuit (FEP) (56.05) | 05 | 0 | 0 | 0 | 0 | 0 | 0 | 0 | 0 | 0 | 0 | 0 | 0 | 0 | 0 | 0 | 0 | 0 | 0 |
| Programe din Fondul European de Garantare Agricola (FEGA) (56.06) | 06 | 0 | 0 | 0 | 0 | 0 | 0 | 0 | 0 | 0 | 0 | 0 | 0 | 0 | 0 | 0 | 0 | 0 | 0 |
| Programule Instrumentul de Asistenta pentru Preaderare (IPA) (56.07) | 07 | 0 | 0 | 0 | 0 | 0 | 0 | 0 | 0 | 0 | 0 | 0 | 0 | 0 | 0 | 0 | 0 | 0 | 0 |

| Denumirea programului cu finantare UE/alti donatori | Cod rand | Plăți efectuate în anul curent de la titlul 56 și 58 | din care: | | Sume în curs de solicitare la rambursare aferente cheltuielilor efectuate în anul curent | Sume în curs de solicitare la rambursare în anul curent efectuate în anii anteriori | Sume solicitate la rambursare aferente cheltuielilor efectuate în anul curent | Sume solicitate la rambursare aferente cheltuielilor efectuate în anul curent aflate în curs de autorizare | Sume solicitate la rambursare în anul curent efectuate în anii anteriori | Sume rambursate aferente cheltuielilor efectuate în anul curent | Sume rambursate în anul curent efectuate în anii anteriori | Sume neautorizate de management aferente cheltuielilor efectuate în anul curent | Sume neautorizate de management aferente cheltuielilor efectuate în anii anteriori | Prefinanț dedusa din sumele solicitate la rambursare aferente cheltuielilor efectuate în anul curent | Prefinanț dedusă din sumele solicitate la rambursare aferente cheltuielilor efectuate în anii anteriori | Sume rezultate din nereguli aferente cheltuielilor efectuate în anul curent și anii anteriori | din care: | |
|--|----------|--|--|---|--|---|---|--|--|---|--|---|--|--|---|---|--|---|
| | | | Plati efectuate pentru cota-parte FEN (alineat 02) | Sume rezultate din nereguli aferente cheltuielilor efectuate în anul curent | | | | | | | | | | | | | Sume rezultate din nereguli deduse din sumele solicitate la rambursare aferente cheltuielilor efectuate în anul curent | |
| Programe Instrumentul European de Vecinatate si Parteneriat (ENPI) (56.08) | 08 | 0 | 0 | 0 | 0 | 0 | 0 | 0 | 0 | 0 | 0 | 0 | 0 | 0 | 0 | 0 | 0 | 0 |
| Sume aferente Fondului European pentru Refugiati (56.09) | 09 | 0 | 0 | 0 | 0 | 0 | 0 | 0 | 0 | 0 | 0 | 0 | 0 | 0 | 0 | 0 | 0 | 0 |
| Sume aferente Fondului European de Returnare (56.10) | 10 | 0 | 0 | 0 | 0 | 0 | 0 | 0 | 0 | 0 | 0 | 0 | 0 | 0 | 0 | 0 | 0 | 0 |
| Sume aferente Fondului European de Integrare a resortisantilor tarilor terte (56.11) | 11 | 0 | 0 | 0 | 0 | 0 | 0 | 0 | 0 | 0 | 0 | 0 | 0 | 0 | 0 | 0 | 0 | 0 |
| Sume aferente Fondului Frontierelor Externe (56.12) | 12 | 0 | 0 | 0 | 0 | 0 | 0 | 0 | 0 | 0 | 0 | 0 | 0 | 0 | 0 | 0 | 0 | 0 |
| Programe finantate din Facilitatea de Tranzitie (56.14) | 14 | 0 | 0 | 0 | 0 | 0 | 0 | 0 | 0 | 0 | 0 | 0 | 0 | 0 | 0 | 0 | 0 | 0 |
| Alte programe comunitare finantate in perioada 2007-2013 (56.15) | 15 | 0 | 0 | 0 | 0 | 0 | 0 | 0 | 0 | 0 | 0 | 0 | 0 | 0 | 0 | 0 | 0 | 0 |
| Alte facilitati si instrumente postaderare (56.16) | 16 | 0 | 0 | 0 | 0 | 0 | 0 | 0 | 0 | 0 | 0 | 0 | 0 | 0 | 0 | 0 | 0 | 0 |
| Mecanismul financiar SEE (56.17) | 17 | 0 | 0 | 0 | 0 | 0 | 0 | 0 | 0 | 0 | 0 | 0 | 0 | 0 | 0 | 0 | 0 | 0 |
| Mecanismul financiar norvegian (56.18) | 18 | 0 | 0 | 0 | 0 | 0 | 0 | 0 | 0 | 0 | 0 | 0 | 0 | 0 | 0 | 0 | 0 | 0 |

| Denumirea programului cu finantare UE/alti donatori | Cod rand | Plăți efectuate în anul curent de la titlul 56 și 58 | din care: | | Sume în curs de solicitare la rambursare aferente cheltuielilor efectuate în anul curent | Sume în curs de solicitare la rambursare în anul curent efectuate în anii anteriori | Sume solicitate la rambursare aferente efectuate în anul curent | Sume solicitate la rambursare aferente efectuate în anul curent aflate în curs de autorizare | Sume solicitate la rambursare în anul curent efectuate în anii anteriori aflate în curs de autorizare | Sume rambursate aferente cheltuielilor efectuate în anul curent | Sume rambursate în anul curent efectuate în anii anteriori | Sume neautorizate de autoritățile de management aferente cheltuielilor efectuate în anul curent | Sume neautorizate de autoritățile de management aferente cheltuielilor efectuate în anii anteriori | Prefinanț dedusă din sumele solicitate la rambursare aferente chetuielilor efectuate în anul curent | Prefinanț dedusă din sumele solicitate la rambursare aferente chetuielilor efectuate în anii anteriori | Sume rezultate din nereguli aferente cheltuielilor efectuate în anul curent și anii anteriori | din care: | |
|---|----------|--|--|---|--|---|---|--|---|---|--|---|--|---|--|---|--|---|
| | | | Plati efectuate pentru cota-parte FEN (alineat 02) | Sume rezultate din nereguli aferente cheltuielilor efectuate în anul curent | | | | | | | | | | | | | Sume rezultate din nereguli deduse din sumele solicitate la rambursare aferente cheltuielilor efectuate in anul curent | |
| Asistenta tehnica in cadrul Programului Operational Asistenta Tehnica (56.19) | 19 | 0 | 0 | 0 | 0 | 0 | 0 | 0 | 0 | 0 | 0 | 0 | 0 | 0 | 0 | 0 | 0 | 0 |
| Asistenta tehnica in cadrul programelor operationale, altele decat Programul Operational Asistenta Tehnica (56.20) | 20 | 0 | 0 | 0 | 0 | 0 | 0 | 0 | 0 | 0 | 0 | 0 | 0 | 0 | 0 | 0 | 0 | 0 |
| Programul de cooperare elvetiano-roman vizand reducerea disparitatilor economice si sociale din cadrul Uniunii Europene extinse (56.25) | 21 | 0 | 0 | 0 | 0 | 0 | 0 | 0 | 0 | 0 | 0 | 0 | 0 | 0 | 0 | 0 | 0 | 0 |
| Fondul European de Ajustare la Globalizare (56.26) | 22 | 0 | 0 | 0 | 0 | 0 | 0 | 0 | 0 | 0 | 0 | 0 | 0 | 0 | 0 | 0 | 0 | 0 |
| Asistenta tehnica pentru mecanismele financiare SEE (56.27) | 23 | 0 | 0 | 0 | 0 | 0 | 0 | 0 | 0 | 0 | 0 | 0 | 0 | 0 | 0 | 0 | 0 | 0 |
| Fondul national pentru relatii bilaterale aferent mecanismelor financiare SEE (56.28) | 24 | 0 | 0 | 0 | 0 | 0 | 0 | 0 | 0 | 0 | 0 | 0 | 0 | 0 | 0 | 0 | 0 | 0 |
| Sume aferente Fondului de Solidaritate al Uniunii Europene (56.40) | 25 | 0 | 0 | 0 | 0 | 0 | 0 | 0 | 0 | 0 | 0 | 0 | 0 | 0 | 0 | 0 | 0 | 0 |

| Denumirea programului cu finantare UE/alti donatori | Cod rand | Plăți efectuate în anul curent de la titlul 56 și 58 | din care: | | Sume în curs de solicitare la rambursare aferente cheltuielilor efectuate în anul curent | Sume în curs de solicitare la rambursare în anul curent efectuate în anii anteriori | Sume solicitate la rambursare aferente cheltuielilor efectuate în anul curent | Sume solicitate la rambursare aferente cheltuielilor efectuate în anul curent aflate în curs de autorizare | Sume solicitate la rambursare în anul curent efectuate în anii anteriori | Sume rambursate aferente cheltuielilor efectuate în anul curent | Sume rambursate în anul curent efectuate în anii anteriori | Sume neautorizate de autoritățile de management aferente cheltuielilor efectuate în anul curent | Sume neautorizate de autoritățile de management aferente cheltuielilor efectuate în anii anteriori | Prefinanț dedusa din sumele solicitate la rambursare aferente cheltuielilor efectuate în anul curent | Prefinanț dedusă din sumele solicitate la rambursare aferente cheltuielilor efectuate în anii anteriori | Sume rezultate din nereguli aferente cheltuielilor efectuate în anul curent și anii anteriori | din care: | |
|--|----------|--|--|---|--|---|---|--|--|---|--|---|--|--|---|---|--|---|
| | | | Plati efectuate pentru cota-parte FEN (alineat 02) | Sume rezultate din nereguli aferente cheltuielilor efectuate în anul curent și anii anteriori | | | | | | | | | | | | | Sume rezultate din nereguli deduse din sumele solicitate la rambursare aferente cheltuielilor efectuate în anul curent | |
| Fondul de ajutor european destinat celor mai defavorizate persoane (58.06) | 26 | 0 | 0 | 0 | 0 | 0 | 0 | 0 | 0 | 0 | 0 | 0 | 0 | 0 | 0 | 0 | 0 | 0 |
| Fondul pentru azil, migrație și integrare (FAMI), (58.07) | 27 | 0 | 0 | 0 | 0 | 0 | 0 | 0 | 0 | 0 | 0 | 0 | 0 | 0 | 0 | 0 | 0 | 0 |
| Fondul pentru securitate internă (FSI), (58.08) | 28 | 0 | 0 | 0 | 0 | 0 | 0 | 0 | 0 | 0 | 0 | 0 | 0 | 0 | 0 | 0 | 0 | 0 |
| Asistență tehnică pentru fondurile în domeniul afacerilor interne (58.09) | 29 | 0 | 0 | 0 | 0 | 0 | 0 | 0 | 0 | 0 | 0 | 0 | 0 | 0 | 0 | 0 | 0 | 0 |
| Alte programe comunitare finantate in perioada 2014-2020 (58.15) | 30 | 0 | 0 | 0 | 0 | 0 | 0 | 0 | 0 | 0 | 0 | 0 | 0 | 0 | 0 | 0 | 0 | 0 |
| Alte facilitati si instrumente postaderare (58.16) | 31 | 0 | 0 | 0 | 0 | 0 | 0 | 0 | 0 | 0 | 0 | 0 | 0 | 0 | 0 | 0 | 0 | 0 |
| Programe din Fondul European de Dezvoltare Regională (FEDR) (58.01) | 32 | 0 | 0 | 0 | 0 | 0 | 0 | 0 | 0 | 0 | 0 | 0 | 0 | 0 | 0 | 0 | 0 | 0 |
| Programe din Fondul Social European (FSE) (58.02) | 33 | 0 | 0 | 0 | 0 | 0 | 0 | 0 | 0 | 0 | 0 | 0 | 0 | 0 | 0 | 0 | 0 | 0 |
| Programe din Fondul de Coeziune (FC) (58.03) | 34 | 0 | 0 | 0 | 0 | 0 | 0 | 0 | 0 | 0 | 0 | 0 | 0 | 0 | 0 | 0 | 0 | 0 |
| Programe din Fondul European Agricol de Dezvoltare Rurală (FEADR) (58.04) | 35 | 0 | 0 | 0 | 0 | 0 | 0 | 0 | 0 | 0 | 0 | 0 | 0 | 0 | 0 | 0 | 0 | 0 |

25

| Denumirea programului cu finantare UE/alti donatori | Cod rand | Plăți efectuate în anul curent de la titlul 56 și 58 | din care: | | Sume in curs de solicitare la rambursare aferente cheltuielilor efectuate in anul curent | Sume în curs de solicitare la rambursare în anul curent efectuate în anii anteriori | Sume solicitate la rambursare aferente efectuate in anul curent | Sume solicitate la rambursare aferente efectuate in anul curent aflate in curs de autorizare | Sume solicitate la rambursare în anul curent efectuate în anii anteriori aflate în curs de autorizare | Sume rambursate aferente cheltuielilor efectuate in anul curent | Sume rambursate în anul curent efectuate în anii anteriori | Sume neautorizate de autoritățile de management aferente cheltuielilor efectuate in anul curent | Sume neautorizate de autoritățile de management aferente cheltuielilor efectuate în anii anteriori | Prefinanț dedusa din sumele solicitate la rambursare aferente chetuielilor efectuate in anul curent | Prefinanț dedusă din sumele solicitate la rambursare aferente chetuielilor efectuate în anii anteriori | Sume rezultate din nereguli aferente cheltuielilor efectuate in anul curent si anii anteriori | din care: | | |
|--|----------|--|--|---|--|---|---|--|---|---|--|---|--|---|--|---|---|--|---|
| | | | Plati efectuate pentru cota-parte FEN (alineat 02) | | | | | | | | | | | | | | Sume rezultate din nereguli aferente cheltuielilor efectuate in anul curent si anii anteriori | Sume rezultate din nereguli deduse din sumele solicitate la rambursare aferente cheltuielilor efectuate in anul curent | |
| Programul din Fondul European pentru Pescuit și Afaceri Maritime (FEPAM) (58.05) | 36 | 0 | 0 | 0 | 0 | 0 | 0 | 0 | 0 | 0 | 0 | 0 | 0 | 0 | 0 | 0 | 0 | 0 | 0 |
| Programe Instrumentul de Asistență pentru Preaderare (IPA II) (58.11) | 37 | 0 | 0 | 0 | 0 | 0 | 0 | 0 | 0 | 0 | 0 | 0 | 0 | 0 | 0 | 0 | 0 | 0 | 0 |
| Programe Instrumentul European de Vecinătate (ENI) (58.12) | 38 | 0 | 0 | 0 | 0 | 0 | 0 | 0 | 0 | 0 | 0 | 0 | 0 | 0 | 0 | 0 | 0 | 0 | 0 |
| Fondul European de Garantare Agricolă (FEAGA) (58.13) | 39 | 0 | 0 | 0 | 0 | 0 | 0 | 0 | 0 | 0 | 0 | 0 | 0 | 0 | 0 | 0 | 0 | 0 | 0 |
| Asistență tehnică în cadrul Programului Operațional Asistență Tehnică (58.14) | 39.1 | 0 | 0 | 0 | 0 | 0 | 0 | 0 | 0 | 0 | 0 | 0 | 0 | 0 | 0 | 0 | 0 | 0 | 0 |
| Asistență tehnică în cadrul programelor operaționale, altele decât Programul Operațional Asistență Tehnică (58.17) | 39.2 | 0 | 0 | 0 | 0 | 0 | 0 | 0 | 0 | 0 | 0 | 0 | 0 | 0 | 0 | 0 | 0 | 0 | 0 |
| Mecanismul pentru Interconectarea Europei (58.30) | 39.3 | 0 | 0 | 0 | 0 | 0 | 0 | 0 | 0 | 0 | 0 | 0 | 0 | 0 | 0 | 0 | 0 | 0 | 0 |
| Mecanismele financiare Spațiul Economic European și Norvegian 2014-2021 (58.31) | 39.4 | 0 | 0 | 0 | 0 | 0 | 0 | 0 | 0 | 0 | 0 | 0 | 0 | 0 | 0 | 0 | 0 | 0 | 0 |

| Denumirea programului cu finantare UE/alti donatori | Cod rand | Plăți efectuate în anul curent de la titlul 56 și 58 | din care: | | Sume în curs de solicitare la rambursare aferente cheltuielilor efectuate în anul curent | Sume în curs de solicitare la rambursare în anul curent efectuate în anii anteriori | Sume solicitate la rambursare aferente cheltuielilor efectuate în anul curent | Sume solicitate la rambursare aferente cheltuielilor efectuate în anul curent aflate în curs de autorizare | Sume solicitate la rambursare în anul curent efectuate în anii anteriori aflate în curs de autorizare | Sume rambursate aferente cheltuielilor efectuate în anul curent | Sume rambursate în anul curent efectuate în anii anteriori | Sume neautorizate de autoritățile de management aferente cheltuielilor efectuate în anul curent | Sume neautorizate de autoritățile de management aferente cheltuielilor efectuate în anii anteriori | Prefinanț dedusa din sumele solicitate la rambursare aferente chetuielilor efectuate în anul curent | Prefinanț dedusă din sumele solicitate la rambursare aferente chetuielilor efectuate în anii anteriori | Sume rezultate din nereguli aferente cheltuielilor efectuate în anul curent si anii anteriori | din care: | | |
|---|----------|--|--|---|--|---|---|--|---|---|--|---|--|---|--|---|--|---|---|
| | | | Plati efectuate pentru cota-parte FEN (alineat 02) | Sume rezultate din nereguli aferente cheltuielilor efectuate în anul curent | | | | | | | | | | | | | Sume rezultate din nereguli deduse din sumele solicitate la rambursare aferente cheltuielilor efectuate in anul curent | | |
| Fondul pentru relații bilaterale aferent Mecanismelor financiare Spațiul Economic European și Norvegian 2014-2021 (58.32) | 39.5 | 0 | 0 | 0 | 0 | 0 | 0 | 0 | 0 | 0 | 0 | 0 | 0 | 0 | 0 | 0 | 0 | 0 | 0 |
| Asistență tehnică aferentă Mecanismelor financiare Spațiul Economic European și Norvegian 2014-2021 (58.33) | 39.6 | 0 | 0 | 0 | 0 | 0 | 0 | 0 | 0 | 0 | 0 | 0 | 0 | 0 | 0 | 0 | 0 | 0 | 0 |
| Total (cod 01 la 39.6) | 40 | 0 | 0 | 0 | 0 | 0 | 0 | 0 | 0 | 0 | 0 | 0 | 0 | 0 | 0 | 0 | 0 | 0 | 0 |

pașaport,
[Signature]




COMUNA IORDĂCHEANU
[Signature]

22


SITUATIA PLATILOR EFECTUATE LA TITLUL 56
PROECTE CU FINANTARE DIN FONDURI EXTERNE NERAMBRUSABILE (FEN) POSTADERARE

| | |
|---|----|
| 1 | B |
| 2 | B |
| | in |

| Denumirea indicatorilor | Cod rand | 01 - Buget de stat | 02 - Buget local | 03 - Bugetul asigurarilor sociale de stat | 04 - Bugetul asigurarilor pentru somaj | 05 - Bugetul fondului national unic de asigurari sociale de sanatate | 15 - Bugetul institutiilor publice si activitatilor finantate integral din venituri proprii | 08 - Bugetul fondurilor externe nerambursabile | 06 - Bugetul creditelor externe | 07 - Bugetul creditelor interne | ?? - Bugetul institutiilor publice si activitatilor finantate integral sau partial din venituri proprii | ?? - Bugetul institutiilor publice si activitatilor finantate integral din venituri proprii |
|---|----------|--------------------|------------------|---|--|--|---|--|---------------------------------|---------------------------------|---|---|
| 1 Total plati (titlul VIII cod 56 + titlul X cod 58) | 001 | 0 | 0 | 0 | 0 | 0 | 0 | 0 | 0 | 0 | 0 | 0 |
| 2 Total plati (titlul VIII cod 56 rd 3 la rd 10) | 002 | 0 | 0 | 0 | 0 | 0 | 0 | 0 | 0 | 0 | 0 | 0 |
| 3 Cheltuieli de personal (titlul I) | 003 | 0 | 0 | 0 | 0 | 0 | 0 | 0 | 0 | 0 | 0 | 0 |
| 4 Bunuri si servicii (titlul II) | 004 | 0 | 0 | 0 | 0 | 0 | 0 | 0 | 0 | 0 | 0 | 0 |
| 5 Subventii (titlul IV) | 005 | 0 | 0 | 0 | 0 | 0 | 0 | 0 | 0 | 0 | 0 | 0 |
| 6 Transferuri intre unitati ale administratiei publice | 006 | 0 | 0 | 0 | 0 | 0 | 0 | 0 | 0 | 0 | 0 | 0 |
| 7 Alte transferuri (titlul VI) | 007 | 0 | 0 | 0 | 0 | 0 | 0 | 0 | 0 | 0 | 0 | 0 |
| 8 Asistenta sociala (titlul IX) | 008 | 0 | 0 | 0 | 0 | 0 | 0 | 0 | 0 | 0 | 0 | 0 |
| 9 Alte cheltuieli (titlul XI) | 009 | 0 | 0 | 0 | 0 | 0 | 0 | 0 | 0 | 0 | 0 | 0 |
| 10 Active nefinanciare (titlul XIII) | 010 | 0 | 0 | 0 | 0 | 0 | 0 | 0 | 0 | 0 | 0 | 0 |
| 11 Total plati (titlul X cod 58) | 011 | 0 | 0 | 0 | 0 | 0 | 0 | 0 | 0 | 0 | 0 | 0 |
| 12 Cheltuieli de personal (titlul I) | 012 | 0 | 0 | 0 | 0 | 0 | 0 | 0 | 0 | 0 | 0 | 0 |
| 13 Bunuri si servicii (titlul II) | 013 | 0 | 0 | 0 | 0 | 0 | 0 | 0 | 0 | 0 | 0 | 0 |
| 14 Subventii (titlul IV) | 014 | 0 | 0 | 0 | 0 | 0 | 0 | 0 | 0 | 0 | 0 | 0 |
| 15 Transferuri intre unitati ale administratiei publice (titlul VI) | 015 | 0 | 0 | 0 | 0 | 0 | 0 | 0 | 0 | 0 | 0 | 0 |
| 16 Alte transferuri (titlul VII) | 016 | 0 | 0 | 0 | 0 | 0 | 0 | 0 | 0 | 0 | 0 | 0 |
| 17 Asistenta sociala (titlul IX) | 017 | 0 | 0 | 0 | 0 | 0 | 0 | 0 | 0 | 0 | 0 | 0 |
| 18 Alte cheltuieli (titlul XI) | 018 | 0 | 0 | 0 | 0 | 0 | 0 | 0 | 0 | 0 | 0 | 0 |
| 19 Active nefinanciare (titlul XIII) | 019 | 0 | 0 | 0 | 0 | 0 | 0 | 0 | 0 | 0 | 0 | 0 |



 ROMANIA
 COMUNA IORDĂCHEANU
 JI D. BRAŞOV

CONTABIL SEF,


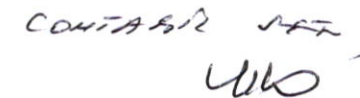
**SITUATIA PLATILOR EFECTUATE LA TITLUL 65 - CHELTUIELI AFERENTE
PROGRAMELOR CU FINANTARE RAMBURSABILA**

Anexa 28

| | Denumirea sursei de finantare | Cod rand | Total Cheltuieli Titlul 65 | Cheltuieli de personal | Bunuri si servicii | Transferuri unitati ale administratiei publice | Alte transferuri | Asistenta sociala | Active nefinanciare |
|---|---|----------|-------------------------------|---------------------------|-----------------------|---|------------------|----------------------|------------------------|
| 1 | Buget de stat | 001 | 0 | 0 | 0 | 0 | 0 | 0 | 0 |
| 2 | Bugetul institutiilor publice si activitatilor finantate integral din venituri proprii | 002 | 0 | 0 | 0 | 0 | 0 | 0 | 0 |




PRIMAR,




CONTABIL SEF,


SITUATIA PLATILOR EFECTUATE DIN BUGET CARE NU SUNT CHELTUIELI EFECTIVE

| | Denumirea si simbolul conturilor | Cod rand | Sold la inceputul anului | Sold la sfirsitul perioadei |
|---|--|----------|--------------------------|-----------------------------|
| 1 | Avansuri acordate furnizorilor (ct.232+234+409) - TOTAL (rd.02+03) din care: | 01 | 0 | 0 |
| | - din finantare bugetara (ct. 770) | 02 | 0 | 0 |
| | - din alte surse de finantare | 03 | 0 | 0 |
| 2 | Acreditive deschise la dispozitia tertilor (ct 541) - TOTAL (rd.05+06) din care: | 04 | 0 | 0 |
| | - din finantare bugetara (ct. 770) | 05 | 0 | 0 |
| | - din alte surse de finantare | 06 | 0 | 0 |
| 3 | Disponibilitati la alti rezidenti, garantii depuse la furnizori (ct. 2678+461) - TOTAL (rd 08+09) din care: | 07 | 9.398 | 83.595 |
| | - din finantare bugetara (ct. 770) | 08 | 9.398 | 83.595 |
| | - din alte surse de finantare | 09 | 0 | 0 |
| 4 | Disponibilitati ale misiunilor diplomatice si ale altor reprezentante ale Romaniei in strainatate, mai putin dobanda incasata in cont (cont 5124) - TOTAL (rd 11+12) din care: | 10 | 0 | 0 |
| | - din finantare bugetara (ct. 770) | 11 | 0 | 0 |
| | - din alte surse de finantare | 12 | 0 | 0 |
| 5 | Avansuri de trezorerie acordate in valuta Misiunilor diplomatice si altor reprezentante ale Romaniei in strainate (contul 542) - TOTAL (rd 15+15) din care: | 13 | 0 | 0 |
| | - din finantare bugetara (ct. 770) | 14 | 0 | 0 |
| | - din alte surse de finantare | 15 | 0 | 0 |
| 6 | Alte disponibilitati provenite din finantare bugetara (ct. 770) aflate in conturi de disponibil in lei la trezorerie (ct. 5581+5591 + etc*) si in conturi de disponibil in lei si in valuta la institutii de credit din tara, mai putin dobanda incasata in cont (ct. 5121+5124+4483+559+...etc*) - TOTAL (rd 17+18) din care: | 16 | 0 | 0 |
| 7 | TOTAL (rd. 01+04+07+10+13+16) | | 9.398 | 83.595 |




 COMITATUL JEF, 

PLATI RESTANTE la data de ...

| DENUMIREA INDICATORILOR | Nr. rand | Sold la inceputul perioadei | Sold la finele perioadei | |
|--|----------|-----------------------------|--------------------------|--|
| | | | TOTAL | din care: |
| | | | | Aferent sumelor angajate cu prevederi bugetare |
| PLĂȚI RESTANTE-TOTAL, din care: | 01 | 50.890 | 36.095 | 36.095 |
| -peste 30 de zile | 03 | 38.923 | 34.520 | 34.520 |
| -peste 90 de zile | 04 | 6.183 | 1.575 | 1.575 |
| -peste 120 zile | 05 | 5.784 | 0 | 0 |
| PLĂȚI RESTANTE-TOTAL SECȚIUNEA DE FUNCȚIONARE, din care: | 150 | 50.890 | 36.095 | 36.095 |
| -peste 30 de zile | 152 | 38.923 | 34.520 | 34.520 |
| -peste 90 de zile | 153 | 6.183 | 1.575 | 1.575 |
| -peste 120 zile | 154 | 5.784 | 0 | 0 |
| Plăți restante către furnizori, creditorii din operații comerciale (ct.401, ct.403, 462) din care: | 160 | 50.890 | 36.095 | 36.095 |
| -peste 30 de zile | 162 | 38.923 | 34.520 | 34.520 |
| -peste 90 de zile din care: | 163 | 6.183 | 1.575 | 1.575 |
| -(ct.462) | 164 | 6.183 | 0 | 0 |
| -peste 120 zile | 165 | 5.784 | 0 | 0 |

PRIMĂR,




CONTABIL ȘEF,


PLATI RESTANTE
la data de ...

| DENUMIREA INDICATORILOR | Nr. rand | Sold la inceputul anului | Sold la finele perioadei | |
|--|----------|--------------------------|--------------------------|--|
| | | | TOTAL | din care: |
| | | | | Aferent sumelor angajate cu prevederi bugetare |
| PLĂȚI RESTANTE-TOTAL, din care: | 01 | 50.890 | 36.095 | 36.095 |
| -peste 30 de zile | 03 | 38.923 | 34.520 | 34.520 |
| -peste 90 de zile | 04 | 6.183 | 1.575 | 1.575 |
| -peste 120 zile | 05 | 5.784 | 0 | 0 |
| PLĂȚI RESTANTE-TOTAL SECȚIUNEA DE FUNCȚIONARE, din care: | 150 | 50.890 | 36.095 | 36.095 |
| -peste 30 de zile | 152 | 38.923 | 34.520 | 34.520 |
| -peste 90 de zile | 153 | 6.183 | 1.575 | 1.575 |
| -peste 120 zile | 154 | 5.784 | 0 | 0 |
| Plăți restante către furnizori, creditorii din operații comerciale (ct.401, ct.403, 462) din care: | 160 | 50.890 | 36.095 | 36.095 |
| -peste 30 de zile | 162 | 38.923 | 34.520 | 34.520 |
| -peste 90 de zile din care: | 163 | 6.183 | 1.575 | 1.575 |
| -(ct.462) | 164 | 6.183 | 0 | 0 |
| -peste 120 zile | 165 | 5.784 | 0 | 0 |

PRIMAR,


ROMANIA
COMUNA
IORDĂCHEANU
JUD. PRAHOVA

CONTABIL SET,


SINTEZA PLATILOR RESTANTE SI ARIERATELOR
la data de ...

| Nr. rand | Explicatie | Plati restante | | Plati aferente | | Plati restante aferente | | Plati restante aferente | |
|----------|--|----------------|-------------------|----------------|-------------------|-------------------------|-------------------|-------------------------|-------------------|
| | | total | din care arierate | total | din care arierate | total | din care arierate | total | din care arierate |
| 1 | Sold la finele lunii precedente | 0 | 0 | 0 | 0 | 0 | 0 | 0 | 0 |
| 2 | Sold la finele perioadei | 36.095 | 1.575 | 0 | 0 | 0 | 0 | 0 | 0 |
| 3 | % diminuare arierate la luna raportare | 0 | 0 | 0 | 0 | 0 | 0 | 0 | 0 |

PRIMAR,
[Signature]



CONTABIL SEF,

[Signature]


Situatia activelor si datoriilor institutiilor publice
din administratia locala
31.03.2019

pag.: 1 - lei -

| COD | DENUMIRE INDICATORI | Sold la inceputul anului | Sold la sfarsitul perioadei |
|--------|--|--------------------------|-----------------------------|
| 18005 | Disponibilitati in lei ale institutiilor publice locale si ale institutiilor publice de subordonare locala, la trezorerii (ct.5100000+5120101+5120501+5150101+5150103+5150500+5150600+5160101+5160301+5160302+5170101+5170301+5170302+5210100+5210300+5280000+5290201+5290301+5290400+5290901+5410101+5500101+ 5520000+5550101+5570101+5580101+5580201+5600101+5600300+5610101+5610300+5620101+5620300-7700000), din care: | 50.273 | 347.518 |
| 18008 | Total (in baze cash) (rd.04+05) | 50.273 | 347.518 |
| 18010 | Total (in baze accrual)(rd.08+09) | 50.273 | 347.518 |
| 18032 | Disponibilitati ale institutiilor publice locale si ale institutiilor de subordonare locala la institutiile de credit rezidente (ct.5110101+5110102+5120102+5120402+5120502+5150102+5150202+5160102+5160202+5170102+5170202+5290202+5290302+5290902+5500102+5550102+5550202+5570202+5580102+5580302+5600102+5600103+5610102+5610103+5620102+5620103), din care: | 14.271 | 14.271 |
| 18036 | Total (in baze cash) (rd.32+35) | 14.271 | 14.271 |
| 18038 | Total (in baze accrual) (rd.36+37) | 14.271 | 14.271 |
| 18051 | Disponibilitati ale institutiilor publice aflate la alti rezidenti (terti) (ct.4610109+4610209+2670108+2670208) | 9.398 | 83.595 |
| 18052 | Total (in baze cash) (rd.51) | 9.398 | 83.595 |
| 18157 | Creante comerciale necurente legale de livrari de bunuri si servicii de catre autoritatile locale sau de institutii subordonate acestora (ct.4110201+4110208+4130200+4610201-4910200-4960200) Total (rd.158+159+160+164) din care: | 14.525 | 14.525 |
| 18159 | - de la societati nefinanciare (S11), | 14.525 | 14.525 |
| 18165 | Creante comerciale curente legate de livrari de bunuri si servicii de catre autoritatile locale sau de institutii subordonate acestora(ct.2320000+2340000+4090101+4090102+4110101+4110108+4130100+4180000+4610101-4910100-4960100) Total(rd.166+167+168+172)din care de la: | 652.069 | 636.444 |
| 18166 | -de la gospodariile populatie (S14) | 652.069 | 636.444 |
| 18176 | 1.Creante ale bugetului local (ct.4640000-4970000). Total (rd.177+178+179+183), din care: | 4.517.956 | 5.143.535 |
| 18177 | - de la gospodariile populatie (S14) | 4.517.956 | 5.143.535 |
| 18185 | Total creante (rd.176+184) | 4.517.956 | 5.143.535 |
| 18203 | 1.Sume datorate tertilor reprezentand garantii si cautiuni aflate in conturile institutiilor publice (ct.4280101+4280201+4620101+4620109).Total (rd.204+205+206), din care: | 20.126 | 20.243 |
| 18204 | - salariilor (gospodariile populatiei)(S143) | 20.126 | 20.243 |
| 182671 | Sume primite din excedentul anului precedent pentru acoperirea golurilor temporare de casa si pentru finantarea cheltuielilor sectiunii de dezvoltare (ct.5190107+5190190) | | 44.900 |
| 18268 | Total(in baze cash)(rd.262+266+267+267.1) | | 44.900 |
| 18275 | Total (in baze accrual) (cash+dobanzi) (rd.268+274) | | 44.900 |
| 18286 | Credite pe termen lung primite (contractate, garantate, asimilate,etc) de institutiile publice locale (ct.1620200+1630200+1670201+1670202+1670203+1670209).Total (rd.287+288+289+289.1) din care acordate de: | 143.225 | 143.225 |
| 18287 | - Societati care accepta depozite, exclusiv banca centrala (S122) | 143.225 | 143.225 |
| 18290 | Total (in baze cash)(rd.286) | 143.225 | 143.225 |
| 18320 | Datorii comerciale curente legate de livrari de bunuri si servicii (ct.4010100+4030100+ 4040100+4050100+4080000+4190000+4620101). Total (rd.321+322+326+327) din care catre: | 97.718 | 66.639 |

| COD | DENUMIRE INDICATORI | Sold la inceputul anului | Sold la sfarsitul perioadei |
|--------|--|--------------------------|-----------------------------|
| 18321 | -Societati nefinanciare (S11) | 97.718 | 66.639 |
| 18331 | Datoriile institutiilor publice din administratia locala catre bugete (ct.4310100+4310200+4310300+4310400+4310500+4310600+4310700+4370100+4370200+4370300+4420300+4420801+4440000+4460100+4460200+4480100) | 211.526 | 124.291 |
| 18332 | Salariile angajatilor (ct.4210000+4230000+4260000+4270100+4270300+4280101) | 313.924 | 187.161 |
| 18335 | Total (rd.331+332+333+334) | 525.450 | 311.452 |
| 183421 | Provizioane necurente (ct.1510201+1510202+1510203+1510204+1510208), din care: | 241.058 | |
| 183423 | Provizioane necurente reprezentand drepturi de natura salariala stabilite in favoarea personalului din sectorul bugetar prin titluri devenite executorii (din soldul ct.1510203) | 241.058 | |

Conducatorul institutiei


Conducatorul compartimentului
financiar- contabil


CONTUL DE EXECUTIE 2A: ADMINISTRATIA LOCALA - FINANTARE INTEGRALA DIN BUGET - VENITURI

Anexa 12

la data de 31.03.2019

| Denumirea indicatorilor | Cod indicator | Prevederi bugetare | | Drepturi constatate | | | Incasari realizate | Stingeri pe alte cai decat incasari | Drepturi constatate de incasat |
|---|---------------|--|-----------------------|---------------------|---------------------|-----------------|--------------------|-------------------------------------|--------------------------------|
| | | anuale aprobate la finele perioadei de raportare | trimestriale cumulate | Total, din care: | din anii precedenti | din anul curent | | | |
| TOTAL SECTIUNILE FUNCTIONARE+DEZVOLTARE | | 10.427.440 | 1.888.330 | 6.382.524 | 4.507.296 | 1.875.228 | 1.224.859 | 14.130 | 5.143.535 |
| TOTAL VENITURI | | 10.427.440 | 1.888.330 | 6.382.524 | 4.507.296 | 1.875.228 | 1.224.859 | 14.130 | 5.143.535 |
| VENITURI PROPRII | | 2.839.780 | 452.330 | 5.675.762 | 4.507.296 | 1.168.466 | 518.097 | 14.130 | 5.143.535 |
| I. VENITURI CURENTE | | 6.017.780 | 1.876.330 | 6.326.352 | 4.507.296 | 1.819.056 | 1.168.687 | 14.130 | 5.143.535 |
| A. VENITURI FISCALE | | 5.320.750 | 1.721.250 | 3.180.263 | 1.449.240 | 1.731.023 | 1.026.491 | 14.130 | 2.139.642 |
| A1. IMPOZIT PE VENIT, PROFIT SI CASTIGURI DIN CAPITAL | | 1.674.500 | 100.500 | 100.597 | 0 | 100.597 | 100.597 | 0 | 0 |
| A12. IMPOZIT PE VENIT, PROFIT, SI CASTIGURI DIN CAPITAL DE LA PERSOANE FIZICE | | 1.674.500 | 100.500 | 100.597 | 0 | 100.597 | 100.597 | 0 | 0 |
| Impozit pe venit | 03.02 | 3.500 | 500 | 385 | 0 | 385 | 385 | 0 | 0 |
| Impozitul pe veniturile din transferul proprietatilor imobiliare din patrimoniul personal | 03.02.18 | 3.500 | 500 | 385 | 0 | 385 | 385 | 0 | 0 |
| Cote si sume defalcate din impozitul pe venit | 04.02 | 1.671.000 | 100.000 | 100.212 | 0 | 100.212 | 100.212 | 0 | 0 |
| Cote defalcate din impozitul pe venit | 04.02.01 | 558.000 | 100.000 | 100.212 | 0 | 100.212 | 100.212 | 0 | 0 |
| Sume alocate din cotele defalcate din impozitul pe venit pentru echilibrarea bugetelor locale | 04.02.04 | 1.113.000 | 0 | 0 | 0 | 0 | 0 | 0 | 0 |
| A3. IMPOZITE SI TAXE PE PROPRIETATE | | 305.000 | 123.250 | 2.009.771 | 1.257.495 | 752.276 | 148.785 | 8.335 | 1.852.651 |
| Impozite si taxe pe proprietate | 07.02 | 305.000 | 123.250 | 2.009.771 | 1.257.495 | 752.276 | 148.785 | 8.335 | 1.852.651 |
| Impozit pe cladiri | 07.02.01 | 122.000 | 42.000 | 1.370.644 | 782.998 | 587.646 | 56.367 | 3.739 | 1.310.538 |
| Impozit pe cladiri - PF | 07.02.01.01 | 93.000 | 32.000 | 119.118 | 52.809 | 66.309 | 41.720 | 3.386 | 74.012 |
| Impozit pe cladiri - PJ | 07.02.01.02 | 29.000 | 10.000 | 1.251.526 | 730.189 | 521.337 | 14.647 | 353 | 1.236.526 |
| Impozit pe terenuri | 07.02.02 | 158.000 | 72.000 | 624.381 | 468.776 | 155.605 | 83.393 | 4.596 | 536.392 |
| Impozit pe terenuri - PF | 07.02.02.01 | 63.000 | 30.000 | 216.777 | 156.253 | 60.524 | 37.674 | 2.818 | 176.285 |
| Impozit pe terenuri - PJ | 07.02.02.02 | 42.000 | 22.000 | 44.750 | 898 | 43.852 | 21.602 | 8 | 23.140 |
| Impozit pe terenurile extravilane | 07.02.02.03 | 53.000 | 20.000 | 362.854 | 311.625 | 51.229 | 24.117 | 1.770 | 336.967 |

de

| Denumirea indicatorilor | Cod indicator | Prevederi bugetare | | Drepturi constatate | | | Incasari realizate | Stingeri pe alte cai decat incasari | Drepturi constatate de incasat |
|--|---------------|--|-----------------------|---------------------|---------------------|-----------------|--------------------|-------------------------------------|--------------------------------|
| | | anuale aprobate la finele perioadei de raportare | trimestriale cumulate | Total, din care: | din anii precedenti | din anul curent | | | |
| Taxe judiciare de timbru, taxe de timbru pentru activitatea notariala si alte taxe de timbru -= La bugetul de stat = restante anii anteriori = | 07.02.03 | 24.000 | 9.000 | 14.646 | 5.721 | 8.925 | 8.925 | 0 | 5.721 |
| Alte impozite si taxe de proprietate | 07.02.50 | 1.000 | 250 | 100 | 0 | 100 | 100 | 0 | 0 |
| A4. IMPOZITE SI TAXE PE BUNURI SI SERVICII | | 3.340.500 | 1.497.500 | 1.069.895 | 191.745 | 878.150 | 777.109 | 5.795 | 286.991 |
| Sume defalcate din TVA | 11.02 | 3.178.000 | 1.424.000 | 695.490 | 0 | 695.490 | 695.490 | 0 | 0 |
| Sume defalcate din taxa pe valoarea adaugata pentru finantarea cheltuielilor descentralizate la nivelul comunelor, oraselor, municipiilor, sectoarelor si Municipiului Bucuresti | 11.02.02 | 329.000 | 329.000 | 364.740 | 0 | 364.740 | 364.740 | 0 | 0 |
| Sume defalcate din TVA pt echilibrarea bugetelor locale | 11.02.06 | 2.849.000 | 1.095.000 | 330.750 | 0 | 330.750 | 330.750 | 0 | 0 |
| Taxe pe utilizarea bunurilor, autorizarea utilizarii bunurilor sau pe desfasurarea de activitati | 16.02 | 162.500 | 73.500 | 374.405 | 191.745 | 182.660 | 81.619 | 5.795 | 286.991 |
| Taxa asupra mijloacelor de transport | 16.02.02 | 141.000 | 65.000 | 366.447 | 191.745 | 174.702 | 73.602 | 5.795 | 287.050 |
| Taxa asupra mijloacelor de transport - PF | 16.02.02.01 | 117.000 | 55.000 | 341.169 | 184.879 | 156.290 | 64.424 | 5.332 | 271.413 |
| Taxa asupra mijloacelor de transport - PJ | 16.02.02.02 | 24.000 | 10.000 | 25.278 | 6.866 | 18.412 | 9.178 | 463 | 15.637 |
| Taxe si tarife pentru eliberarea de licente si autorizatii de functionare | 16.02.03 | 20.000 | 8.000 | 7.734 | 0 | 7.734 | 7.734 | 0 | 0 |
| Alte taxe pe utilizarea bunurilor, autorizarea utilizarii bunurilor sau pe desfasurare de activitati | 16.02.50 | 1.500 | 500 | 224 | 0 | 224 | 283 | 0 | -59 |
| A6. ALTE IMPOZITE SI TAXE FISCALE | | 750 | 0 | 0 | 0 | 0 | 0 | 0 | 0 |
| Alte impozite si taxe fiscale | 18.02 | 750 | 0 | 0 | 0 | 0 | 0 | 0 | 0 |
| Alte impozite si taxe | 18.02.50 | 750 | 0 | 0 | 0 | 0 | 0 | 0 | 0 |
| C. VENITURI NEFISCALE | | 697.030 | 155.080 | 3.146.089 | 3.058.056 | 88.033 | 142.196 | 0 | 3.003.893 |
| C1. VENITURI DIN PROPRIETATE | | 16.000 | 7.000 | 6.805 | 0 | 6.805 | 6.805 | 0 | 0 |
| Venituri din proprietate | 30.02 | 16.000 | 7.000 | 6.805 | 0 | 6.805 | 6.805 | 0 | 0 |
| Venituri din concesiuni si inchirieri | 30.02.05 | 16.000 | 7.000 | 6.805 | 0 | 6.805 | 6.805 | 0 | 0 |
| Alte venituri din concesiuni si inchirieri de catre institutiile publice | 30.02.05.30 | 16.000 | 7.000 | 6.805 | 0 | 6.805 | 6.805 | 0 | 0 |
| C2. VANZARI DE BUNURI SI SERVICII | | 681.030 | 148.080 | 3.139.284 | 3.058.056 | 81.228 | 135.391 | 0 | 3.003.893 |
| Venituri din prestari de servicii si alte activitati | 33.02 | 381.700 | 80.000 | 58.215 | 0 | 58.215 | 58.215 | 0 | 0 |
| Alte venituri din prestari de servicii si alte activitati | 33.02.50 | 381.700 | 80.000 | 58.215 | 0 | 58.215 | 58.215 | 0 | 0 |
| Venituri din taxe administrative, eliberari de permise | 34.02 | 1.000 | 250 | 20 | 0 | 20 | 20 | 0 | 0 |

22

| Denumirea indicatorilor | Cod indicator | Prevederi bugetare | | Drepturi constatate | | | Incasari realizate | Stingeri pe alte cai decat incasari | Drepturi constatate de incasat |
|--|---------------|--|-----------------------|---------------------|---------------------|-----------------|--------------------|-------------------------------------|--------------------------------|
| | | anuale aprobate la finele perioadei de raportare | trimestriale cumulate | Total, din care: | din anii precedenti | din anul curent | | | |
| Taxe extrajudiciare de timbru | 34.02.02 | 1.000 | 250 | 20 | 0 | 20 | 20 | 0 | 0 |
| Amenzi, penalitati si confiscari | 35.02 | 268.830 | 57.330 | 3.066.019 | 3.058.056 | 7.963 | 68.041 | 0 | 2.997.978 |
| Venituri din amenzi si alte sanctiuni aplicate conform dispozitiilor legale | 35.02.01 | 268.830 | 57.330 | 3.066.019 | 3.058.056 | 7.963 | 68.041 | 0 | 2.997.978 |
| Venituri din amenzi si alte sanctiuni aplicate de catre alte institutii de specialitate | 35.02.01.02 | 268.830 | 57.330 | 3.066.019 | 3.058.056 | 7.963 | 68.041 | 0 | 2.997.978 |
| Diverse venituri | 36.02 | 29.500 | 10.500 | 15.030 | 0 | 15.030 | 9.115 | 0 | 5.915 |
| Taxe speciale | 36.02.06 | 7.500 | 2.500 | 7.920 | 0 | 7.920 | 2.005 | 0 | 5.915 |
| Alte venituri | 36.02.50 | 22.000 | 8.000 | 7.110 | 0 | 7.110 | 7.110 | 0 | 0 |
| Varsaminte din sectiunea de functionare pentru finantarea sectiunii de dezvoltare a bugetului local (cu semnul minus) | 37.02.03 | -303.250 | -193.250 | 0 | 0 | 0 | 0 | 0 | 0 |
| Varsaminte din sectiunea de functionare | 37.02.04 | 303.250 | 193.250 | 0 | 0 | 0 | 0 | 0 | 0 |
| III. OPERATIUNI FINANCIARE | | 0 | 0 | 44.900 | 0 | 44.900 | 44.900 | 0 | 0 |
| Incasari din acordarea imprumuturilor acordate | 40.02 | 0 | 0 | 44.900 | 0 | 44.900 | 44.900 | 0 | 0 |
| Sume din excedentul anului precedent pentru acoperirea golurilor temporare de casa | 40.02.11 | 0 | 0 | 44.900 | 0 | 44.900 | 44.900 | 0 | 0 |
| IV. SUBVENTII | | 4.062.360 | 12.000 | 11.272 | 0 | 11.272 | 11.272 | 0 | 0 |
| SUBVENTII DE LA ALTE NIVELE ALE ADMINISTRATIEI PUBLICE | | 4.062.360 | 12.000 | 11.272 | 0 | 11.272 | 11.272 | 0 | 0 |
| Subventii de la bugetul de stat | 42.02 | 3.941.540 | 12.000 | 11.272 | 0 | 11.272 | 11.272 | 0 | 0 |
| B. Curente | | 3.941.540 | 12.000 | 11.272 | 0 | 11.272 | 11.272 | 0 | 0 |
| Ajutor pentru incalzirea locuintei cu lemne, carbuni si combustibil petrolier | 42.02.34 | 15.000 | 1.000 | 532 | 0 | 532 | 532 | 0 | 0 |
| Subventii de la bugetul de stat pentru finantarea sanatatii | 42.02.41 | 47.900 | 11.000 | 10.740 | 0 | 10.740 | 10.740 | 0 | 0 |
| Finantarea Programului National de Dezvoltare Locala | 42.02.65 | 3.878.640 | 0 | 0 | 0 | 0 | 0 | 0 | 0 |
| Subventii de la alte administratii | 43.02 | 120.820 | 0 | 0 | 0 | 0 | 0 | 0 | 0 |
| Sume alocate din bugetul AFIR, pentru susținerea proiectelor din PNDR 2014 - 2020 | 43.02.31 | 120.820 | 0 | 0 | 0 | 0 | 0 | 0 | 0 |
| Sume primite de la UE/alti donatori în contul platilor efectuate si prefinantari aferente cadrului financiar 2014-2020 | 48.02 | 347.300 | 0 | 0 | 0 | 0 | 0 | 0 | 0 |

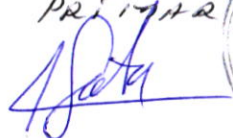

| Denumirea indicatorilor | Cod indicator | Prevederi bugetare | | Drepturi constatate | | | Incasari realizate | Stingeri pe alte cai decat incasari | Drepturi constatate de incasat |
|--|---------------|--|-----------------------|---------------------|---------------------|-----------------|--------------------|-------------------------------------|--------------------------------|
| | | anuale aprobate la finele perioadei de raportare | trimestriale cumulate | Total, din care: | din anii precedenti | din anul curent | | | |
| Fondul European Agricol de Dezvoltare (FEADR) | 48.02.04 | 347.300 | 0 | 0 | 0 | 0 | 0 | 0 | 0 |
| Sume primite în contul platilor efectuate în anul curent | 48.02.04.01 | 347.300 | 0 | 0 | 0 | 0 | 0 | 0 | 0 |
| SECTIUNEA DE FUNCTIONARE | | 5.777.430 | 1.695.080 | 6.382.524 | 4.507.296 | 1.875.228 | 1.224.859 | 14.130 | 5.143.535 |
| TOTAL VENITURI | | 5.777.430 | 1.695.080 | 6.382.524 | 4.507.296 | 1.875.228 | 1.224.859 | 14.130 | 5.143.535 |
| VENITURI PROPRII | | 2.839.780 | 452.330 | 5.675.762 | 4.507.296 | 1.168.466 | 518.097 | 14.130 | 5.143.535 |
| I. VENITURI CURENTE | | 5.714.530 | 1.683.080 | 6.326.352 | 4.507.296 | 1.819.056 | 1.168.687 | 14.130 | 5.143.535 |
| A. VENITURI FISCALE | | 5.320.750 | 1.721.250 | 3.180.263 | 1.449.240 | 1.731.023 | 1.026.491 | 14.130 | 2.139.642 |
| A1. IMPOZIT PE VENIT, PROFIT SI CASTIGURI DIN CAPITAL | | 1.674.500 | 100.500 | 100.597 | 0 | 100.597 | 100.597 | 0 | 0 |
| A12. IMPOZIT PE VENIT, PROFIT, SI CASTIGURI DIN CAPITAL DE LA PERSOANE FIZICE | | 1.674.500 | 100.500 | 100.597 | 0 | 100.597 | 100.597 | 0 | 0 |
| Impozit pe venit | 03.02 | 3.500 | 500 | 385 | 0 | 385 | 385 | 0 | 0 |
| Impozitul pe veniturile din transferul proprietatilor imobiliare din patrimoniul personal | 03.02.18 | 3.500 | 500 | 385 | 0 | 385 | 385 | 0 | 0 |
| Cote si sume defalcate din impozitul pe venit | 04.02 | 1.671.000 | 100.000 | 100.212 | 0 | 100.212 | 100.212 | 0 | 0 |
| Cote defalcate din impozitul pe venit | 04.02.01 | 558.000 | 100.000 | 100.212 | 0 | 100.212 | 100.212 | 0 | 0 |
| Sume alocate din cotele defalcate din impozitul pe venit pentru echilibrarea bugetelor locale | 04.02.04 | 1.113.000 | 0 | 0 | 0 | 0 | 0 | 0 | 0 |
| A3. IMPOZITE SI TAXE PE PROPRIETATE | | 305.000 | 123.250 | 2.009.771 | 1.257.495 | 752.276 | 148.785 | 8.335 | 1.852.651 |
| Impozite si taxe pe proprietate | 07.02 | 305.000 | 123.250 | 2.009.771 | 1.257.495 | 752.276 | 148.785 | 8.335 | 1.852.651 |
| Impozit pe cladiri | 07.02.01 | 122.000 | 42.000 | 1.370.644 | 782.998 | 587.646 | 56.367 | 3.739 | 1.310.538 |
| Impozit pe cladiri - PF | 07.02.01.01 | 93.000 | 32.000 | 119.118 | 52.809 | 66.309 | 41.720 | 3.386 | 74.012 |
| Impozit pe cladiri - PJ | 07.02.01.02 | 29.000 | 10.000 | 1.251.526 | 730.189 | 521.337 | 14.647 | 353 | 1.236.526 |
| Impozit pe terenuri | 07.02.02 | 158.000 | 72.000 | 624.381 | 468.776 | 155.605 | 83.393 | 4.596 | 536.392 |
| Impozit pe terenuri - PF | 07.02.02.01 | 63.000 | 30.000 | 216.777 | 156.253 | 60.524 | 37.674 | 2.818 | 176.285 |
| Impozit pe terenuri - PJ | 07.02.02.02 | 42.000 | 22.000 | 44.750 | 898 | 43.852 | 21.602 | 8 | 23.140 |
| Impozit pe terenurile extravilane | 07.02.02.03 | 53.000 | 20.000 | 362.854 | 311.625 | 51.229 | 24.117 | 1.770 | 336.967 |
| Taxe judiciare de timbru, taxe de timbru pentru activitatea notariala si alte taxe de timbru -= La bugetul de stat = restante anii anteriori = | 07.02.03 | 24.000 | 9.000 | 14.646 | 5.721 | 8.925 | 8.925 | 0 | 5.721 |
| Alte impozite si taxe de proprietate | 07.02.50 | 1.000 | 250 | 100 | 0 | 100 | 100 | 0 | 0 |


| Denumirea indicatorilor | Cod indicator | Prevederi bugetare | | Drepturi constatate | | | Incasari realizate | Stingeri pe alte cai decat incasari | Drepturi constatate de incasat |
|--|---------------|--|-----------------------|---------------------|---------------------|-----------------|--------------------|-------------------------------------|--------------------------------|
| | | anuale aprobate la finele perioadei de raportare | trimestriale cumulate | Total, din care: | din anii precedenti | din anul curent | | | |
| A4. IMPOZITE SI TAXE PE BUNURI SI SERVICII | | 3.340.500 | 1.497.500 | 1.069.895 | 191.745 | 878.150 | 777.109 | 5.795 | 286.991 |
| Sume defalcate din TVA | 11.02 | 3.178.000 | 1.424.000 | 695.490 | 0 | 695.490 | 695.490 | 0 | 0 |
| Sume defalcate din taxa pe valoarea adaugata pentru finantarea cheltuielilor descentralizate la nivelul comunelor, oraselor, municipiilor, sectoarelor si Municipiului Bucuresti | 11.02.02 | 329.000 | 329.000 | 364.740 | 0 | 364.740 | 364.740 | 0 | 0 |
| Sume defalcate din TVA pt echilibrarea bugetelor locale | 11.02.06 | 2.849.000 | 1.095.000 | 330.750 | 0 | 330.750 | 330.750 | 0 | 0 |
| Taxe pe utilizarea bunurilor, autorizarea utilizarii bunurilor sau pe desfasurarea de activitati | 16.02 | 162.500 | 73.500 | 374.405 | 191.745 | 182.660 | 81.619 | 5.795 | 286.991 |
| Taxa asupra mijloacelor de transport | 16.02.02 | 141.000 | 65.000 | 366.447 | 191.745 | 174.702 | 73.602 | 5.795 | 287.050 |
| Taxa asupra mijloacelor de transport - PF | 16.02.02.01 | 117.000 | 55.000 | 341.169 | 184.879 | 156.290 | 64.424 | 5.332 | 271.413 |
| Taxa asupra mijloacelor de transport - PJ | 16.02.02.02 | 24.000 | 10.000 | 25.278 | 6.866 | 18.412 | 9.178 | 463 | 15.637 |
| Taxe si tarife pentru eliberarea de licente si autorizatii de functionare | 16.02.03 | 20.000 | 8.000 | 7.734 | 0 | 7.734 | 7.734 | 0 | 0 |
| Alte taxe pe utilizarea bunurilor, autorizarea utilizarii bunurilor sau pe desfasurare de activitati | 16.02.50 | 1.500 | 500 | 224 | 0 | 224 | 283 | 0 | -59 |
| A6. ALTE IMPOZITE SI TAXE FISCALE | | 750 | 0 | 0 | 0 | 0 | 0 | 0 | 0 |
| Alte impozite si taxe fiscale | 18.02 | 750 | 0 | 0 | 0 | 0 | 0 | 0 | 0 |
| Alte impozite si taxe | 18.02.50 | 750 | 0 | 0 | 0 | 0 | 0 | 0 | 0 |
| C. VENITURI NEFISCALE | | 393.780 | -38.170 | 3.146.089 | 3.058.056 | 88.033 | 142.196 | 0 | 3.003.893 |
| C1. VENITURI DIN PROPRIETATE | | 16.000 | 7.000 | 6.805 | 0 | 6.805 | 6.805 | 0 | 0 |
| Venituri din proprietate | 30.02 | 16.000 | 7.000 | 6.805 | 0 | 6.805 | 6.805 | 0 | 0 |
| Venituri din concesiuni si inchirieri | 30.02.05 | 16.000 | 7.000 | 6.805 | 0 | 6.805 | 6.805 | 0 | 0 |
| Alte venituri din concesiuni si inchirieri de catre institutiile publice | 30.02.05.30 | 16.000 | 7.000 | 6.805 | 0 | 6.805 | 6.805 | 0 | 0 |
| C2. VANZARI DE BUNURI SI SERVICII | | 377.780 | -45.170 | 3.139.284 | 3.058.056 | 81.228 | 135.391 | 0 | 3.003.893 |
| Venituri din prestari de servicii si alte activitati | 33.02 | 381.700 | 80.000 | 58.215 | 0 | 58.215 | 58.215 | 0 | 0 |
| Alte venituri din prestari de servicii si alte activitati | 33.02.50 | 381.700 | 80.000 | 58.215 | 0 | 58.215 | 58.215 | 0 | 0 |
| Venituri din taxe administrative, eliberari de permise | 34.02 | 1.000 | 250 | 20 | 0 | 20 | 20 | 0 | 0 |
| Taxe extrajudiciare de timbru | 34.02.02 | 1.000 | 250 | 20 | 0 | 20 | 20 | 0 | 0 |
| Amenzi, penalitati si confiscari | 35.02 | 268.830 | 57.330 | 3.066.019 | 3.058.056 | 7.963 | 68.041 | 0 | 2.997.978 |

| Denumirea indicatorilor | Cod indicator | Prevederi bugetare | | Drepturi constatate | | | Incasari realizate | Stingeri pe alte cai decat incasari | Drepturi constatate de incasat |
|---|---------------|--|-----------------------|---------------------|---------------------|-----------------|--------------------|-------------------------------------|--------------------------------|
| | | anuale aprobate la finele perioadei de raportare | trimestriale cumulate | Total, din care: | din anii precedenti | din anul curent | | | |
| Venituri din amenzi si alte sanctiuni aplicate conform dispozitiilor legale | 35.02.01 | 268.830 | 57.330 | 3.066.019 | 3.058.056 | 7.963 | 68.041 | 0 | 2.997.978 |
| Venituri din amenzi si alte sanctiuni aplicate de catre alte institutii de specialitate | 35.02.01.02 | 268.830 | 57.330 | 3.066.019 | 3.058.056 | 7.963 | 68.041 | 0 | 2.997.978 |
| Diverse venituri | 36.02 | 29.500 | 10.500 | 15.030 | 0 | 15.030 | 9.115 | 0 | 5.915 |
| Taxe speciale | 36.02.06 | 7.500 | 2.500 | 7.920 | 0 | 7.920 | 2.005 | 0 | 5.915 |
| Alte venituri | 36.02.50 | 22.000 | 8.000 | 7.110 | 0 | 7.110 | 7.110 | 0 | 0 |
| Transferuri voluntare, altele decat subventiile | 37.02 | -303.250 | -193.250 | 0 | 0 | 0 | 0 | 0 | 0 |
| Varsaminte din sectiunea de functionare pentru finantarea sectiunii de dezvoltare a bugetului local (cu semnul minus) | 37.02.03 | -303.250 | -193.250 | 0 | 0 | 0 | 0 | 0 | 0 |
| III. OPERATIUNI FINANCIARE | | 0 | 0 | 44.900 | 0 | 44.900 | 44.900 | 0 | 0 |
| Incasari din acordarea imprumuturilor acordate | 40.02 | 0 | 0 | 44.900 | 0 | 44.900 | 44.900 | 0 | 0 |
| Sume din excedentul anului precedent pentru acoperirea golurilor temporare de casa | 40.02.11 | 0 | 0 | 44.900 | 0 | 44.900 | 44.900 | 0 | 0 |
| IV. SUBVENTII | | 62.900 | 12.000 | 11.272 | 0 | 11.272 | 11.272 | 0 | 0 |
| SUBVENTII DE LA ALTE NIVELE ALE ADMINISTRATIEI PUBLICE | | 62.900 | 12.000 | 11.272 | 0 | 11.272 | 11.272 | 0 | 0 |
| Subventii de la bugetul de stat | 42.02 | 62.900 | 12.000 | 11.272 | 0 | 11.272 | 11.272 | 0 | 0 |
| B. Curente | | 62.900 | 12.000 | 11.272 | 0 | 11.272 | 11.272 | 0 | 0 |
| Ajutor pentru incalzirea locuintei cu lemne, carbuni si combustibil petrolier | 42.02.34 | 15.000 | 1.000 | 532 | 0 | 532 | 532 | 0 | 0 |
| Subventii de la bugetul de stat pentru finantarea sanatatii | 42.02.41 | 47.900 | 11.000 | 10.740 | 0 | 10.740 | 10.740 | 0 | 0 |
| SECTIUNEA DE DEZVOLTARE | | 4.650.010 | 193.250 | 0 | 0 | 0 | 0 | 0 | 0 |
| TOTAL VENITURI | | 4.650.010 | 193.250 | 0 | 0 | 0 | 0 | 0 | 0 |
| I. VENITURI CURENTE | | 303.250 | 193.250 | 0 | 0 | 0 | 0 | 0 | 0 |
| C. VENITURI NEFISCALE | | 303.250 | 193.250 | 0 | 0 | 0 | 0 | 0 | 0 |
| C2. VANZARI DE BUNURI SI SERVICII | | 303.250 | 193.250 | 0 | 0 | 0 | 0 | 0 | 0 |
| Transferuri voluntare, altele decat subventiile | 37.02 | 303.250 | 193.250 | 0 | 0 | 0 | 0 | 0 | 0 |
| Varsaminte din sectiunea de functionare | 37.02.04 | 303.250 | 193.250 | 0 | 0 | 0 | 0 | 0 | 0 |
| IV. SUBVENTII | | 3.999.460 | 0 | 0 | 0 | 0 | 0 | 0 | 0 |

4

| Denumirea indicatorilor | Cod indicator | Prevederi bugetare | | Drepturi constatate | | | Incasari realizate | Stingeri pe alte cai decat incasari | Drepturi constatate de incasat |
|--|---------------|--|-----------------------|---------------------|---------------------|-----------------|--------------------|-------------------------------------|--------------------------------|
| | | anuale aprobate la finele perioadei de raportare | trimestriale cumulate | Total, din care: | din anii precedenti | din anul curent | | | |
| SUBVENTII DE LA ALTE NIVELE ALE ADMINISTRATIEI PUBLICE | | 3.999.460 | 0 | 0 | 0 | 0 | 0 | 0 | 0 |
| Subventii de la bugetul de stat | 42.02 | 3.878.640 | 0 | 0 | 0 | 0 | 0 | 0 | 0 |
| B. Curente | | 3.878.640 | 0 | 0 | 0 | 0 | 0 | 0 | 0 |
| Finantarea Programui National de Dezvoltare Locala | 42.02.65 | 3.878.640 | 0 | 0 | 0 | 0 | 0 | 0 | 0 |
| Subventii de la alte administratii | 43.02 | 120.820 | 0 | 0 | 0 | 0 | 0 | 0 | 0 |
| Sume alocate din bugetul AFIR, pentru sus?inerea proiectelor din PNDR 2014 - 2020 | 43.02.31 | 120.820 | 0 | 0 | 0 | 0 | 0 | 0 | 0 |
| Sume primite de la UE/alti donatori în contul platilor efectuate si prefinantari aferente cadrului financiar 2014-2020 | 48.02 | 347.300 | 0 | 0 | 0 | 0 | 0 | 0 | 0 |
| Fondul European Agricol de Dezvoltare (FEADR) | 48.02.04 | 347.300 | 0 | 0 | 0 | 0 | 0 | 0 | 0 |
| Sume primite în contul platilor efectuate în anul curent | 48.02.04.01 | 347.300 | 0 | 0 | 0 | 0 | 0 | 0 | 0 |

PRIMAR



CONTABIL SEF,


CONTUL DE EXECUTIE 2A: ADMINISTRATIA LOCALA - FINANTARE INTEGRALA DIN BUGET - CHELTUIELI

Anexa 13

la data de 31.03.2019

| Denumirea indicatorilor | Cod indicator | Credite de angajament | | Credite bugetare | | Angajamente bugetare | Angajamente legale | Plati efectuate | Angajamente legale de platit | Cheltuieli efective |
|---|---------------|--|-----------------------|--|-----------------------|----------------------|--------------------|-----------------|------------------------------|---------------------|
| | | Anuale aprobate la finele perioadei de raportare | Trimestriale cumulate | Anuale aprobate la finele perioadei de raportare | Trimestriale cumulate | | | | | |
| TOTAL SECTIUNILE FUNCTIONARE + DEZVOLTARE | | 0 | 0 | 10.432.450 | 1.893.540 | 911.331 | 911.331 | 882.830 | 28.501 | 1.265.114 |
| TOTAL CHELTUIELI | | 0 | 0 | 10.432.450 | 1.893.540 | 911.331 | 911.331 | 882.830 | 28.501 | 1.265.114 |
| Partea I-a SERVICII PUBLICE GENERALE | 50.02 | 0 | 0 | 2.452.250 | 614.700 | 542.305 | 542.305 | 542.305 | 0 | 591.601 |
| Autoritati publice si actiuni externe | 51.02 | 0 | 0 | 2.449.250 | 613.700 | 541.565 | 541.565 | 541.565 | 0 | 590.861 |
| Autoritati executive si legislative | 51.02.01 | 0 | 0 | 2.449.250 | 613.700 | 541.565 | 541.565 | 541.565 | 0 | 590.861 |
| Autoritati executive | 51.02.01.03 | 0 | 0 | 2.449.250 | 613.700 | 541.565 | 541.565 | 541.565 | 0 | 590.861 |
| Tranzactii priv ind datoria publica si imprumuturi | 55.02 | 0 | 0 | 3.000 | 1.000 | 740 | 740 | 740 | 0 | 740 |
| Tranzactii priv ind datoria publica si imprumuturi | 55.02.00 | 0 | 0 | 3.000 | 1.000 | 740 | 740 | 740 | 0 | 740 |
| Partea a II-a APARARE, ORDINE PUBLICA SI SIGURANTA NATIONALA | 59.02 | 0 | 0 | 497.300 | 126.000 | 115.294 | 115.294 | 115.294 | 0 | 120.716 |
| Ordine publica si siguranta nationala | 61.02 | 0 | 0 | 497.300 | 126.000 | 115.294 | 115.294 | 115.294 | 0 | 120.716 |
| Ordine publica | 61.02.03 | 0 | 0 | 492.300 | 124.000 | 115.294 | 115.294 | 115.294 | 0 | 120.716 |
| Politie locala | 61.02.03.04 | 0 | 0 | 492.300 | 124.000 | 115.294 | 115.294 | 115.294 | 0 | 120.716 |
| Protectie civila si protectie contra incendiilor (protectie civila nonmilitara) | 61.02.05 | 0 | 0 | 5.000 | 2.000 | 0 | 0 | 0 | 0 | 0 |
| Partea a III-a CHELTUIELI SOCIAL-CULTURALE | 64.02 | 0 | 0 | 2.712.300 | 762.580 | 415.303 | 415.303 | 386.803 | 28.500 | 412.166 |
| Inv atamant | 65.02 | 0 | 0 | 419.500 | 294.000 | 74.974 | 74.974 | 46.474 | 28.500 | 46.271 |
| Inv atamant prescolar si primar | 65.02.03 | 0 | 0 | 411.500 | 286.000 | 75.074 | 75.074 | 46.574 | 28.500 | 45.930 |
| Inv atamant primar | 65.02.03.02 | 0 | 0 | 411.500 | 286.000 | 75.074 | 75.074 | 46.574 | 28.500 | 45.930 |
| Inv atamant secundar | 65.02.04 | 0 | 0 | 0 | 0 | 0 | 0 | 0 | 0 | 341 |
| Inv atamant secundar inferior | 65.02.04.01 | 0 | 0 | 0 | 0 | 0 | 0 | 0 | 0 | 341 |
| Alte cheltuieli in domeniul inv atamantului | 65.02.50 | 0 | 0 | 8.000 | 8.000 | -100 | -100 | -100 | 0 | 0 |
| Sanatate | 66.02 | 0 | 0 | 48.480 | 11.580 | 10.723 | 10.723 | 10.723 | 0 | 11.917 |

| Denumirea indicatorilor | Cod indicator | Credite de angajament | | Credite bugetare | | Angajamente bugetare | Angajamente legale | Plati efectuate | Angajamente legale de platit | Cheltuieli efective |
|--|---------------|--|-----------------------|--|-----------------------|----------------------|--------------------|-----------------|------------------------------|---------------------|
| | | Anuale aprobate la finele perioadei de raportare | Trimestriale cumulate | Anuale aprobate la finele perioadei de raportare | Trimestriale cumulate | | | | | |
| Servicii de sanatate publica | 66.02.08 | 0 | 0 | 48.480 | 11.580 | 10.723 | 10.723 | 10.723 | 0 | 11.917 |
| Cultura, recreere si religie | 67.02 | 0 | 0 | 718.620 | 39.000 | 13.115 | 13.115 | 13.115 | 0 | 27.063 |
| Servicii culturale | 67.02.03 | 0 | 0 | 85.100 | 21.200 | 12.340 | 12.340 | 12.340 | 0 | 26.694 |
| Biblioteci publice comunale, orasenesti, municipale | 67.02.03.02 | 0 | 0 | 2.000 | 500 | 30 | 30 | 30 | 0 | 104 |
| Camine culturale | 67.02.03.07 | 0 | 0 | 83.100 | 20.700 | 12.310 | 12.310 | 12.310 | 0 | 26.590 |
| Servicii recreative si sportive | 67.02.05 | 0 | 0 | 523.520 | 17.800 | 775 | 775 | 775 | 0 | 369 |
| Sport | 67.02.05.01 | 0 | 0 | 523.520 | 17.800 | 775 | 775 | 775 | 0 | 369 |
| Alte servicii în domeniile culturii, recreerii si religiei | 67.02.50 | 0 | 0 | 110.000 | 0 | 0 | 0 | 0 | 0 | 0 |
| Asigurari si asistenta sociala | 68.02 | 0 | 0 | 1.525.700 | 418.000 | 316.491 | 316.491 | 316.491 | 0 | 326.915 |
| Asistenta sociala in caz de boli si invaliditati | 68.02.05 | 0 | 0 | 1.467.700 | 377.000 | 315.959 | 315.959 | 315.959 | 0 | 326.383 |
| Asistenta sociala in caz de invaliditate | 68.02.05.02 | 0 | 0 | 1.467.700 | 377.000 | 315.959 | 315.959 | 315.959 | 0 | 326.383 |
| Ajutoare pentru locuinte | 68.02.10 | 0 | 0 | 47.000 | 36.000 | 532 | 532 | 532 | 0 | 532 |
| Alte cheltuieli in domeniul asigurarilor si asistentei sociale | 68.02.50 | 0 | 0 | 11.000 | 5.000 | 0 | 0 | 0 | 0 | 0 |
| Alte cheltuieli in domeniul asistentei sociale | 68.02.50.50 | 0 | 0 | 11.000 | 5.000 | 0 | 0 | 0 | 0 | 0 |
| Partea a IV-a SERVICII SI DEZVOLTARE PUBLICA, LOCUINTE, MEDIU SI APE | 69.02 | 0 | 0 | 4.578.590 | 313.250 | 47.190 | 47.190 | 47.189 | 1 | 91.067 |
| Locuinte, servicii si dezvoltare publica | 70.02 | 0 | 0 | 494.700 | 120.000 | 89.173 | 89.173 | 89.172 | 1 | 91.067 |
| Alimentare cu apa si amenajari hidrotehnice | 70.02.05 | 0 | 0 | 381.700 | 101.000 | 84.781 | 84.781 | 84.780 | 1 | 74.527 |
| Alimentare cu apa | 70.02.05.01 | 0 | 0 | 381.700 | 101.000 | 84.781 | 84.781 | 84.780 | 1 | 74.527 |
| Iluminat public si electrificari rurale | 70.02.06 | 0 | 0 | 108.000 | 14.000 | 4.392 | 4.392 | 4.392 | 0 | 16.540 |
| Alte servicii in domeniul locuintei, serviciilor si dezvoltarii comunale | 70.02.50 | 0 | 0 | 5.000 | 5.000 | 0 | 0 | 0 | 0 | 0 |
| Protectia mediului | 74.02 | 0 | 0 | 4.083.890 | 193.250 | -41.983 | -41.983 | -41.983 | 0 | 0 |
| Salubritate si gestiunea deseurilor | 74.02.05 | 0 | 0 | 12.000 | 0 | 0 | 0 | 0 | 0 | 0 |
| Colectarea, tratarea si distrugerea deseurilor | 74.02.05.02 | 0 | 0 | 12.000 | 0 | 0 | 0 | 0 | 0 | 0 |
| Canalizarea si tratarea apelor reziduale | 74.02.06 | 0 | 0 | 4.071.890 | 193.250 | -41.983 | -41.983 | -41.983 | 0 | 0 |
| Partea a V-a ACTIUNI ECONOMICE | 79.02 | 0 | 0 | 192.010 | 77.010 | -208.761 | -208.761 | -208.761 | 0 | 49.564 |
| Transporturi | 84.02 | 0 | 0 | 192.010 | 77.010 | -208.761 | -208.761 | -208.761 | 0 | 49.564 |

| Denumirea indicatorilor | Cod indicator | Credite de angajament | | Credite bugetare | | Angajamente bugetare | Angajamente legale | Plati efectuate | Angajamente legale de platit | Cheltuieli efective |
|---|---------------|--|-----------------------|--|-----------------------|----------------------|--------------------|-----------------|------------------------------|---------------------|
| | | Anuale aprobate la finele perioadei de raportare | Trimestriale cumulate | Anuale aprobate la finele perioadei de raportare | Trimestriale cumulate | | | | | |
| Transport rutier | 84.02.03 | 0 | 0 | 192.010 | 77.010 | -208.761 | -208.761 | -208.761 | 0 | 49.564 |
| Drumuri si poduri | 84.02.03.01 | 0 | 0 | 192.010 | 77.010 | -208.761 | -208.761 | -208.761 | 0 | 49.564 |
| Partea a VII-a REZERVE, EXCEDENT/DEFICIT | 96.02 | 0 | 0 | 5.010 | 5.210 | 0 | 0 | 342.029 | 0 | 0 |
| Excedent | 98.02 | 0 | 0 | 0 | 0 | 0 | 0 | 342.029 | 0 | 0 |
| Deficit | 99.02 | 0 | 0 | 5.010 | 5.210 | 0 | 0 | 0 | 0 | 0 |
| SECTIUNEA DE FUNCTIONARE | | 0 | 0 | 5.777.430 | 1.695.280 | 1.211.159 | 1.211.159 | 1.182.658 | 28.501 | 1.256.579 |
| TOTAL CHELTUIELI | | 0 | 0 | 5.777.430 | 1.695.280 | 1.211.159 | 1.211.159 | 1.182.658 | 28.501 | 1.256.579 |
| Partea I-a SERVICII PUBLICE GENERALE | 50.02 | 0 | 0 | 2.452.250 | 614.700 | 542.305 | 542.305 | 542.305 | 0 | 584.220 |
| Autoritati publice si actiuni externe | 51.02 | 0 | 0 | 2.449.250 | 613.700 | 541.565 | 541.565 | 541.565 | 0 | 583.480 |
| Autoritati executive si legislative | 51.02.01 | 0 | 0 | 2.449.250 | 613.700 | 541.565 | 541.565 | 541.565 | 0 | 583.480 |
| Autoritati executive | 51.02.01.03 | 0 | 0 | 2.449.250 | 613.700 | 541.565 | 541.565 | 541.565 | 0 | 583.480 |
| Tranzactii priv ind datoria publica si imprumuturi | 55.02 | 0 | 0 | 3.000 | 1.000 | 740 | 740 | 740 | 0 | 740 |
| Tranzactii priv ind datoria publica si imprumuturi | 55.02.00 | 0 | 0 | 3.000 | 1.000 | 740 | 740 | 740 | 0 | 740 |
| Partea a II-a APARARE, ORDINE PUBLICA SI SIGURANTA NATIONALA | 59.02 | 0 | 0 | 497.300 | 126.000 | 115.294 | 115.294 | 115.294 | 0 | 120.716 |
| Ordine publica si siguranta nationala | 61.02 | 0 | 0 | 497.300 | 126.000 | 115.294 | 115.294 | 115.294 | 0 | 120.716 |
| Ordine publica | 61.02.03 | 0 | 0 | 492.300 | 124.000 | 115.294 | 115.294 | 115.294 | 0 | 120.716 |
| Politie locala | 61.02.03.04 | 0 | 0 | 492.300 | 124.000 | 115.294 | 115.294 | 115.294 | 0 | 120.716 |
| Protectie civila si protectie contra incendiilor (protectie civila nonmilitara) | 61.02.05 | 0 | 0 | 5.000 | 2.000 | 0 | 0 | 0 | 0 | 0 |
| Partea a III-a CHELTUIELI SOCIAL-CULTURALE | 64.02 | 0 | 0 | 2.134.180 | 762.580 | 415.303 | 415.303 | 386.803 | 28.500 | 411.492 |
| Invatamant | 65.02 | 0 | 0 | 419.500 | 294.000 | 74.974 | 74.974 | 46.474 | 28.500 | 45.666 |
| Invatamant prescolar si primar | 65.02.03 | 0 | 0 | 411.500 | 286.000 | 75.074 | 75.074 | 46.574 | 28.500 | 45.666 |
| Invatamant primar | 65.02.03.02 | 0 | 0 | 411.500 | 286.000 | 75.074 | 75.074 | 46.574 | 28.500 | 45.666 |
| Alte cheltuieli in domeniul invatamantului | 65.02.50 | 0 | 0 | 8.000 | 8.000 | -100 | -100 | -100 | 0 | 0 |
| Sanatate | 66.02 | 0 | 0 | 48.480 | 11.580 | 10.723 | 10.723 | 10.723 | 0 | 11.917 |
| Servicii de sanatate publica | 66.02.08 | 0 | 0 | 48.480 | 11.580 | 10.723 | 10.723 | 10.723 | 0 | 11.917 |
| Cultura, recreere si religie | 67.02 | 0 | 0 | 140.500 | 39.000 | 13.115 | 13.115 | 13.115 | 0 | 26.994 |

5

| Denumirea indicatorilor | Cod indicator | Credite de angajament | | Credite bugetare | | Angajamente bugetare | Angajamente legale | Plati efectuate | Angajamente legale de platit | Cheltuieli efective |
|--|---------------|--|-----------------------|--|-----------------------|----------------------|--------------------|-----------------|------------------------------|---------------------|
| | | Anuale aprobate la finele perioadei de raportare | Trimestriale cumulate | Anuale aprobate la finele perioadei de raportare | Trimestriale cumulate | | | | | |
| Servicii culturale | 67.02.03 | 0 | 0 | 85.100 | 21.200 | 12.340 | 12.340 | 12.340 | 0 | 26.625 |
| Biblioteci publice comunale, orasenesi, municipale | 67.02.03.02 | 0 | 0 | 2.000 | 500 | 30 | 30 | 30 | 0 | 35 |
| Camine culturale | 67.02.03.07 | 0 | 0 | 83.100 | 20.700 | 12.310 | 12.310 | 12.310 | 0 | 26.590 |
| Servicii recreative si sportive | 67.02.05 | 0 | 0 | 55.400 | 17.800 | 775 | 775 | 775 | 0 | 369 |
| Sport | 67.02.05.01 | 0 | 0 | 55.400 | 17.800 | 775 | 775 | 775 | 0 | 369 |
| Asigurari si asistenta sociala | 68.02 | 0 | 0 | 1.525.700 | 418.000 | 316.491 | 316.491 | 316.491 | 0 | 326.915 |
| Asistenta sociala in caz de boli si invaliditati | 68.02.05 | 0 | 0 | 1.467.700 | 377.000 | 315.959 | 315.959 | 315.959 | 0 | 326.383 |
| Asistenta sociala in caz de invaliditate | 68.02.05.02 | 0 | 0 | 1.467.700 | 377.000 | 315.959 | 315.959 | 315.959 | 0 | 326.383 |
| Ajutoare pentru locuinte | 68.02.10 | 0 | 0 | 47.000 | 36.000 | 532 | 532 | 532 | 0 | 532 |
| Alte cheltuieli in domeniul asigurarilor si asistentei sociale | 68.02.50 | 0 | 0 | 11.000 | 5.000 | 0 | 0 | 0 | 0 | 0 |
| Alte cheltuieli in domeniul asistentei sociale | 68.02.50.50 | 0 | 0 | 11.000 | 5.000 | 0 | 0 | 0 | 0 | 0 |
| Partea a IV-a SERVICII SI DEZVOLTARE PUBLICA, LOCUINTE, MEDIU SI APE | 69.02 | 0 | 0 | 501.700 | 115.000 | 89.173 | 89.173 | 89.172 | 1 | 91.067 |
| Locuinte, servicii si dezvoltare publica | 70.02 | 0 | 0 | 489.700 | 115.000 | 89.173 | 89.173 | 89.172 | 1 | 91.067 |
| Alimentare cu apa si amenajari hidrotehnice | 70.02.05 | 0 | 0 | 381.700 | 101.000 | 84.781 | 84.781 | 84.780 | 1 | 74.527 |
| Alimentare cu apa | 70.02.05.01 | 0 | 0 | 381.700 | 101.000 | 84.781 | 84.781 | 84.780 | 1 | 74.527 |
| Iluminat public si electrificari rurale | 70.02.06 | 0 | 0 | 108.000 | 14.000 | 4.392 | 4.392 | 4.392 | 0 | 16.540 |
| Protectia mediului | 74.02 | 0 | 0 | 12.000 | 0 | 0 | 0 | 0 | 0 | 0 |
| Salubritate si gestiunea deseurilor | 74.02.05 | 0 | 0 | 12.000 | 0 | 0 | 0 | 0 | 0 | 0 |
| Colectarea, tratarea si distrugerea deseurilor | 74.02.05.02 | 0 | 0 | 12.000 | 0 | 0 | 0 | 0 | 0 | 0 |
| Partea a V-a ACTIUNI ECONOMICE | 79.02 | 0 | 0 | 192.000 | 77.000 | 49.084 | 49.084 | 49.084 | 0 | 49.084 |
| Transporturi | 84.02 | 0 | 0 | 192.000 | 77.000 | 49.084 | 49.084 | 49.084 | 0 | 49.084 |
| Transport rutier | 84.02.03 | 0 | 0 | 192.000 | 77.000 | 49.084 | 49.084 | 49.084 | 0 | 49.084 |
| Drumuri si poduri | 84.02.03.01 | 0 | 0 | 192.000 | 77.000 | 49.084 | 49.084 | 49.084 | 0 | 49.084 |
| Partea a VII-a REZERVE, EXCEDENT/DEFICIT | 96.02 | 0 | 0 | 5.010 | 5.210 | 0 | 0 | 342.029 | 0 | 0 |
| Excedent | 98.02 | 0 | 0 | 0 | 0 | 0 | 0 | 342.029 | 0 | 0 |
| Deficit | 99.02 | 0 | 0 | 5.010 | 5.210 | 0 | 0 | 0 | 0 | 0 |
| SECTIUNEA DE DEZVOLTARE | | 0 | 0 | 4.655.020 | 198.260 | -299.828 | -299.828 | -299.828 | 0 | 8.535 |


M

| Denumirea indicatorilor | Cod indicator | Credite de angajament | | Credite bugetare | | Angajamente bugetare | Angajamente legale | Plati efectuate | Angajamente legale de platit | Cheltuieli efective |
|--|---------------|--|-----------------------|--|-----------------------|----------------------|--------------------|-----------------|------------------------------|---------------------|
| | | Anuale aprobate la finele perioadei de raportare | Trimestriale cumulate | Anuale aprobate la finele perioadei de raportare | Trimestriale cumulate | | | | | |
| TOTAL CHELTUIELI | | 0 | 0 | 4.655.020 | 198.260 | -299.828 | -299.828 | -299.828 | 0 | 8.535 |
| Partea I-a SERVICII PUBLICE GENERALE | 50.02 | 0 | 0 | 0 | 0 | 0 | 0 | 0 | 0 | 7.381 |
| Autoritati publice si actiuni externe | 51.02 | 0 | 0 | 0 | 0 | 0 | 0 | 0 | 0 | 7.381 |
| Autoritati executive si legislative | 51.02.01 | 0 | 0 | 0 | 0 | 0 | 0 | 0 | 0 | 7.381 |
| Autoritati executive | 51.02.01.03 | 0 | 0 | 0 | 0 | 0 | 0 | 0 | 0 | 7.381 |
| Partea a III-a CHELTUIELI SOCIAL-CULTURALE | 64.02 | 0 | 0 | 578.120 | 0 | 0 | 0 | 0 | 0 | 674 |
| Invatamant | 65.02 | 0 | 0 | 0 | 0 | 0 | 0 | 0 | 0 | 605 |
| Invatamant prescolar si primar | 65.02.03 | 0 | 0 | 0 | 0 | 0 | 0 | 0 | 0 | 264 |
| Invatamant primar | 65.02.03.02 | 0 | 0 | 0 | 0 | 0 | 0 | 0 | 0 | 264 |
| Invatamant secundar | 65.02.04 | 0 | 0 | 0 | 0 | 0 | 0 | 0 | 0 | 341 |
| Invatamant secundar inferior | 65.02.04.01 | 0 | 0 | 0 | 0 | 0 | 0 | 0 | 0 | 341 |
| Cultura, recreere si religie | 67.02 | 0 | 0 | 578.120 | 0 | 0 | 0 | 0 | 0 | 69 |
| Servicii culturale | 67.02.03 | 0 | 0 | 0 | 0 | 0 | 0 | 0 | 0 | 69 |
| Biblioteci publice comunale, orasenesti, municipale | 67.02.03.02 | 0 | 0 | 0 | 0 | 0 | 0 | 0 | 0 | 69 |
| Servicii recreative si sportive | 67.02.05 | 0 | 0 | 468.120 | 0 | 0 | 0 | 0 | 0 | 0 |
| Sport | 67.02.05.01 | 0 | 0 | 468.120 | 0 | 0 | 0 | 0 | 0 | 0 |
| Alte servicii in domeniile culturii, recreerii si religiei | 67.02.50 | 0 | 0 | 110.000 | 0 | 0 | 0 | 0 | 0 | 0 |
| Partea a IV-a SERVICII SI DEZVOLTARE PUBLICA, LOCUINTE, MEDIU SI APE | 69.02 | 0 | 0 | 4.076.890 | 198.250 | -41.983 | -41.983 | -41.983 | 0 | 0 |
| Locuinte, servicii si dezvoltare publica | 70.02 | 0 | 0 | 5.000 | 5.000 | 0 | 0 | 0 | 0 | 0 |
| Alte servicii in domeniul locuintei, serviciilor si dezvoltarii comunale | 70.02.50 | 0 | 0 | 5.000 | 5.000 | 0 | 0 | 0 | 0 | 0 |
| Protectia mediului | 74.02 | 0 | 0 | 4.071.890 | 193.250 | -41.983 | -41.983 | -41.983 | 0 | 0 |
| Canalizarea si tratarea apelor reziduale | 74.02.06 | 0 | 0 | 4.071.890 | 193.250 | -41.983 | -41.983 | -41.983 | 0 | 0 |
| Partea a V-a ACTIUNI ECONOMICE | 79.02 | 0 | 0 | 10 | 10 | -257.845 | -257.845 | -257.845 | 0 | 480 |
| Transporturi | 84.02 | 0 | 0 | 10 | 10 | -257.845 | -257.845 | -257.845 | 0 | 480 |
| Transport rutier | 84.02.03 | 0 | 0 | 10 | 10 | -257.845 | -257.845 | -257.845 | 0 | 480 |
| Drumuri si poduri | 84.02.03.01 | 0 | 0 | 10 | 10 | -257.845 | -257.845 | -257.845 | 0 | 480 |

| Denumirea indicatorilor | Cod indicator | Credite de angajament | | Credite bugetare | | Angajamente bugetare | Angajamente legale | Plati efectuate | Angajamente legale de platit | Cheltuieli efective |
|--|---------------|--|-----------------------|--|-----------------------|----------------------|--------------------|-----------------|------------------------------|---------------------|
| | | Anuale aprobate la finele perioadei de raportare | Trimestriale cumulate | Anuale aprobate la finele perioadei de raportare | Trimestriale cumulate | | | | | |
| Partea a VII-a REZERVE, EXCEDENT/DEFICIT | 96.02 | 0 | 0 | 5.010 | 5.210 | 0 | 0 | 342.029 | 0 | 0 |
| Excedent | 98.02 | 0 | 0 | 0 | 0 | 0 | 0 | 342.029 | 0 | 0 |
| Deficit | 99.02 | 0 | 0 | 5.010 | 5.210 | 0 | 0 | 0 | 0 | 0 |

PRIMAR,




CONTABIL SEF,


CONTUL DE EXECUTIE AL INSTITUTIILOR PUBLICE - CHELTUIELI
- la data de 31.03.2019

Anexa 7

| Denumirea indicatorilor | Cod indicator | Credite de angajament | | Credite bugetare | | Angajamente bugetare | Angajamente legale | Plati efectuate | Angajamente legale de platit | Cheltuieli efective |
|--|---------------|--|-----------------------|--|-----------------------|----------------------|--------------------|-----------------|------------------------------|---------------------|
| | | Anuale aprobate la finele perioadei de raportare | Trimestriale cumulate | Anuale aprobate la finele perioadei de raportare | Trimestriale cumulate | | | | | |
| TOTAL SECTIUNILE FUNCTIONARE + DEZVOLTARE | | 0 | 0 | 10.432.450 | 1.893.540 | 911.331 | 911.331 | 882.830 | 28.501 | 1.265.114 |
| SECTIUNEA DE FUNCTIONARE | | 0 | 0 | 5.777.430 | 1.695.280 | 1.211.159 | 1.211.159 | 1.182.658 | 28.501 | 1.256.579 |
| Total cheltuieli | | 0 | 0 | 5.777.430 | 1.695.280 | 1.211.159 | 1.211.159 | 1.182.658 | 28.501 | 1.256.579 |
| CHELTUIELI CURENTE | 01 | 0 | 0 | 5.612.530 | 1.635.380 | 1.162.175 | 1.162.175 | 1.133.674 | 28.501 | 1.207.495 |
| TITLUL I CHELTUIELI DE PERSONAL | 10 | 0 | 0 | 3.925.230 | 927.580 | 879.433 | 879.433 | 850.933 | 28.500 | 882.504 |
| Cheltuieli salariale in bani | 10.01 | 0 | 0 | 3.773.650 | 887.000 | 846.860 | 846.860 | 818.360 | 28.500 | 846.422 |
| Salarii de baza | 10.01.01 | 0 | 0 | 3.377.650 | 832.000 | 775.335 | 775.335 | 775.335 | 0 | 814.273 |
| Indemnizatii platite unor persoane din afara unitatii | 10.01.12 | 0 | 0 | 185.000 | 50.000 | 39.390 | 39.390 | 39.390 | 0 | 27.040 |
| Alocatii pentru transportul la si de la locul de munca | 10.01.15 | 0 | 0 | 57.000 | 0 | 28.500 | 28.500 | 0 | 28.500 | 0 |
| Indemnizatie de hrana | 10.01.17 | 0 | 0 | 107.000 | 0 | 0 | 0 | 0 | 0 | 0 |
| Alte drepturi salariale in bani | 10.01.30 | 0 | 0 | 47.000 | 5.000 | 3.635 | 3.635 | 3.635 | 0 | 5.109 |
| Cheltuieli salariale in natura | 10.02 | 0 | 0 | 60.400 | 16.000 | 14.400 | 14.400 | 14.400 | 0 | 14.400 |
| Norme de hrana | 10.02.02 | 0 | 0 | 60.400 | 16.000 | 14.400 | 14.400 | 14.400 | 0 | 14.400 |
| Contributii | 10.03 | 0 | 0 | 91.180 | 24.580 | 18.173 | 18.173 | 18.173 | 0 | 21.682 |
| Contributia asiguratorie pentru munca | 10.03.07 | 0 | 0 | 91.180 | 24.580 | 18.173 | 18.173 | 18.173 | 0 | 21.682 |
| TITLUL II BUNURI SI SERVICII | 20 | 0 | 0 | 1.182.150 | 500.700 | 198.576 | 198.576 | 198.575 | 1 | 240.825 |
| Bunuri si servicii | 20.01 | 0 | 0 | 968.400 | 435.600 | 194.452 | 194.452 | 194.451 | 1 | 204.884 |
| Furnituri de birou | 20.01.01 | 0 | 0 | 11.700 | 6.700 | 1.007 | 1.007 | 1.007 | 0 | 2.772 |
| Materiale pentru curatenie | 20.01.02 | 0 | 0 | 17.000 | 11.500 | 0 | 0 | 0 | 0 | 0 |


69

| Denumirea indicatorilor | Cod indicator | Credite de angajament | | Credite bugetare | | Angajamente bugetare | Angajamente legale | Plati efectuate | Angajamente legale de platit | Cheltuieli efective |
|---|---------------|--|-----------------------|--|-----------------------|----------------------|--------------------|-----------------|------------------------------|---------------------|
| | | Anuale aprobate la finele perioadei de raportare | Trimestriale cumulate | Anuale aprobate la finele perioadei de raportare | Trimestriale cumulate | | | | | |
| Incalzit, iluminat si forta motrica | 20.01.03 | 0 | 0 | 393.700 | 200.500 | 81.142 | 81.142 | 81.141 | 1 | 88.320 |
| Apa, canal si salubritate | 20.01.04 | 0 | 0 | 45.500 | 25.700 | 9.064 | 9.064 | 9.064 | 0 | 9.011 |
| Carburanti si lubrifianti | 20.01.05 | 0 | 0 | 28.000 | 20.000 | 8.200 | 8.200 | 8.200 | 0 | 8.830 |
| Piese de schimb | 20.01.06 | 0 | 0 | 13.000 | 6.200 | 4.755 | 4.755 | 4.755 | 0 | 3.420 |
| Posta, telecomunicatii, radio, tv, internet | 20.01.08 | 0 | 0 | 77.000 | 26.000 | 18.900 | 18.900 | 18.900 | 0 | 18.900 |
| Materiale si prestari de servicii cu caracter functional | 20.01.09 | 0 | 0 | 25.500 | 8.500 | 3.383 | 3.383 | 3.383 | 0 | 292 |
| Alte bunuri si servicii pentru intretinere si functionare | 20.01.30 | 0 | 0 | 357.000 | 130.500 | 68.001 | 68.001 | 68.001 | 0 | 73.339 |
| Reparatii curente | 20.02 | 0 | 0 | 34.200 | 5.200 | 0 | 0 | 0 | 0 | 0 |
| Bunuri de natura obiectelor de inventar | 20.05 | 0 | 0 | 110.700 | 28.800 | 925 | 925 | 925 | 0 | 27.742 |
| Alte obiecte de inventar | 20.05.30 | 0 | 0 | 110.700 | 28.800 | 925 | 925 | 925 | 0 | 27.742 |
| Deplasari, detasari, transferari | 20.06 | 0 | 0 | 24.250 | 11.500 | 45 | 45 | 45 | 0 | 45 |
| Deplasari interne, detasari, transferari | 20.06.01 | 0 | 0 | 24.250 | 11.500 | 45 | 45 | 45 | 0 | 45 |
| consultanta si expertiza | 20.12 | 0 | 0 | 35.000 | 10.000 | 2.500 | 2.500 | 2.500 | 0 | 7.500 |
| Pregatire profesionala | 20.13 | 0 | 0 | 6.000 | 6.000 | 654 | 654 | 654 | 0 | 654 |
| Protectia muncii | 20.14 | 0 | 0 | 3.600 | 3.600 | 0 | 0 | 0 | 0 | 0 |
| TITLUL III DOBANZI | 30 | 0 | 0 | 3.000 | 1.000 | 740 | 740 | 740 | 0 | 740 |
| Dobanzi aferente datoriei publice interne | 30.01 | 0 | 0 | 3.000 | 1.000 | 740 | 740 | 740 | 0 | 740 |
| Dobanzi aferente creditelor interne garantate | 30.01.02 | 0 | 0 | 3.000 | 1.000 | 740 | 740 | 740 | 0 | 740 |
| TITLUL IX ASISTENTA SOCIALA | 57 | 0 | 0 | 496.150 | 206.100 | 83.426 | 83.426 | 83.426 | 0 | 83.426 |
| Ajutoare sociale | 57.02 | 0 | 0 | 496.150 | 206.100 | 83.426 | 83.426 | 83.426 | 0 | 83.426 |
| Ajutoare sociale in numerar | 57.02.01 | 0 | 0 | 488.050 | 198.000 | 83.426 | 83.426 | 83.426 | 0 | 83.426 |
| Tichete de cresa si tichete sociale pentru gradinita | 57.02.03 | 0 | 0 | 8.100 | 8.100 | 0 | 0 | 0 | 0 | 0 |
| TITLUL XI ALTE CHELTUIELI | 59 | 0 | 0 | 6.000 | 0 | 0 | 0 | 0 | 0 | 0 |

10

| Denumirea indicatorilor | Cod indicator | Credite de angajament | | Credite bugetare | | Angajamente bugetare | Angajamente legale | Plati efectuate | Angajamente legale de platit | Cheltuieli efective |
|---|---------------|--|-----------------------|--|-----------------------|----------------------|--------------------|-----------------|------------------------------|---------------------|
| | | Anuale aprobate la finele perioadei de raportare | Trimestriale cumulate | Anuale aprobate la finele perioadei de raportare | Trimestriale cumulate | | | | | |
| Burse | 59.01 | 0 | 0 | 6.000 | 0 | 0 | 0 | 0 | 0 | 0 |
| OPERATIUNI FINANCIARE | 79 | 0 | 0 | 165.000 | 60.000 | 49.084 | 49.084 | 49.084 | 0 | 49.084 |
| TITLUL XVII RAMBURSARI DE CREDITE | 81 | 0 | 0 | 165.000 | 60.000 | 49.084 | 49.084 | 49.084 | 0 | 49.084 |
| Rambursari de credite interne | 81.02 | 0 | 0 | 165.000 | 60.000 | 49.084 | 49.084 | 49.084 | 0 | 49.084 |
| Rambursari de credite interne garantate | 81.02.01 | 0 | 0 | 165.000 | 60.000 | 49.084 | 49.084 | 49.084 | 0 | 49.084 |
| PLATI EFECTUATE IN ANII PRECEDENTI SI RECUPERATE IN ANUL CURENT | 84 | 0 | 0 | -100 | -100 | -100 | -100 | -100 | 0 | 0 |
| TITLUL XIX PATI EFECTUATE IN ANII PRECEDENTI SI RECUPERATE IN ANUL CURENT | 85 | 0 | 0 | -100 | -100 | -100 | -100 | -100 | 0 | 0 |
| Plati efectuate in anii precedenti si recuperate in anul curent | 85.01 | 0 | 0 | -100 | -100 | -100 | -100 | -100 | 0 | 0 |
| Plăți efectuate în anii precedenți și recuperate în anul curent în secțiunea de funcționare a bugetului local | 85.01.01 | 0 | 0 | -100 | -100 | -100 | -100 | -100 | 0 | 0 |
| SECTIUNEA DE DEZVOLTARE | | 0 | 0 | 4.655.020 | 198.260 | -299.828 | -299.828 | -299.828 | 0 | 8.535 |
| Total cheltuieli | | 0 | 0 | 4.655.020 | 198.260 | -299.828 | -299.828 | -299.828 | 0 | 8.535 |
| CHELTUIELI CURENTE | 01 | 0 | 0 | 468.120 | 0 | 0 | 0 | 0 | 0 | 0 |
| TITLUL X Proiecte cu finantare din fonduri externe nerambursabile aferente cadrului financiar 2014-2020 | 58 | 0 | 0 | 468.120 | 0 | 0 | 0 | 0 | 0 | 0 |
| Programe din Fondul European Agricol de Dezvoltare Rurala (FEADR) | 58.04 | 0 | 0 | 468.120 | 0 | 0 | 0 | 0 | 0 | 0 |
| Finantarea nationala*) | 58.04.01 | 0 | 0 | 54.820 | 0 | 0 | 0 | 0 | 0 | 0 |
| Finan?area externa nerambursabila*) | 58.04.02 | 0 | 0 | 347.300 | 0 | 0 | 0 | 0 | 0 | 0 |
| Cheltuieli neeligibile*) | 58.04.03 | 0 | 0 | 66.000 | 0 | 0 | 0 | 0 | 0 | 0 |
| CHELTUIELI DE CAPITAL | 70 | 0 | 0 | 4.628.330 | 639.690 | 141.610 | 141.610 | 141.610 | 0 | 8.535 |

| Denumirea indicatorilor | Cod indicator | Credite de angajament | | Credite bugetare | | Angajamente bugetare | Angajamente legale | Plati efectuate | Angajamente legale de platit | Cheltuieli efective |
|--|---------------|--|-----------------------|--|-----------------------|----------------------|--------------------|-----------------|------------------------------|---------------------|
| | | Anuale aprobate la finele perioadei de raportare | Trimestriale cumulate | Anuale aprobate la finele perioadei de raportare | Trimestriale cumulate | | | | | |
| TITLUL XIII ACTIVE NEFINANCIARE | 71 | 0 | 0 | 4.628.330 | 639.690 | 141.610 | 141.610 | 141.610 | 0 | 8.535 |
| Active fixe | 71.01 | 0 | 0 | 4.628.330 | 639.690 | 141.610 | 141.610 | 141.610 | 0 | 8.535 |
| Constructii | 71.01.01 | 0 | 0 | 4.339.740 | 351.100 | 0 | 0 | 0 | 0 | 3.816 |
| Masini, echipamente si mijloace de transport | 71.01.02 | 0 | 0 | 0 | 0 | 0 | 0 | 0 | 0 | 2.384 |
| Mobilier, aparatura birotica si alte active corporale | 71.01.03 | 0 | 0 | 0 | 0 | 0 | 0 | 0 | 0 | 1.744 |
| Alte active fixe | 71.01.30 | 0 | 0 | 288.590 | 288.590 | 141.610 | 141.610 | 141.610 | 0 | 591 |
| PLATI EFECTUATE IN ANII PRECEDENTI SI RECUPERATE IN ANUL CURENT | 84 | 0 | 0 | -441.430 | -441.430 | -441.438 | -441.438 | -441.438 | 0 | 0 |
| TITLUL XIX PATI EFECTUATE IN ANII PRECEDENTI SI RECUPERATE IN ANUL CURENT | 85 | 0 | 0 | -441.430 | -441.430 | -441.438 | -441.438 | -441.438 | 0 | 0 |
| Plati efectuate in anii precedenti si recuperate in anul curent | 85.01 | 0 | 0 | -441.430 | -441.430 | -441.438 | -441.438 | -441.438 | 0 | 0 |
| Plăți efectuate în anii precedenti si recuperate în anul curent în sectiunea de dezvoltare a bugetului local | 85.01.02 | 0 | 0 | -441.430 | -441.430 | -441.438 | -441.438 | -441.438 | 0 | 0 |



CONTABIL ȘEF,
Uko

CONTUL DE EXECUTIE AL INSTITUTIILOR PUBLICE - CHELTUIELI
51.02 - Autoritati publice si actiuni externe - la data de 31.03.2019

| Denumirea indicatorilor | Cod indicator | Credite de angajament | | Credite bugetare | | Angajamente bugetare | Angajamente legale | Plati efectuate | Angajamente legale de platit | Cheltuieli efective |
|---|---------------|--|-----------------------|--|-----------------------|----------------------|--------------------|-----------------|------------------------------|---------------------|
| | | Anuale aprobate la finele perioadei de raportare | Trimestriale cumulate | Anuale aprobate la finele perioadei de raportare | Trimestriale cumulate | | | | | |
| TOTAL SECTIUNILE FUNCTIONARE + DEZVOLTARE | | 0 | 0 | 2.449.250 | 613.700 | 541.565 | 541.565 | 541.565 | 0 | 590.861 |
| SECTIUNEA DE FUNCTIONARE | | 0 | 0 | 2.449.250 | 613.700 | 541.565 | 541.565 | 541.565 | 0 | 583.480 |
| Total cheltuieli | | 0 | 0 | 2.449.250 | 613.700 | 541.565 | 541.565 | 541.565 | 0 | 583.480 |
| CHELTUIELI CURENTE | 01 | 0 | 0 | 2.449.250 | 613.700 | 541.565 | 541.565 | 541.565 | 0 | 583.480 |
| TITLUL I CHELTUIELI DE PERSONAL | 10 | 0 | 0 | 2.057.000 | 490.000 | 453.562 | 453.562 | 453.562 | 0 | 466.007 |
| Cheltuieli salariale in bani | 10.01 | 0 | 0 | 2.009.000 | 478.000 | 443.703 | 443.703 | 443.703 | 0 | 453.052 |
| Salarii de baza | 10.01.01 | 0 | 0 | 1.718.000 | 428.000 | 404.313 | 404.313 | 404.313 | 0 | 426.012 |
| Indemnizatii platite unor persoane din afara unitatii | 10.01.12 | 0 | 0 | 185.000 | 50.000 | 39.390 | 39.390 | 39.390 | 0 | 27.040 |
| Indemnizatie de hrana | 10.01.17 | 0 | 0 | 91.000 | 0 | 0 | 0 | 0 | 0 | 0 |
| Alte drepturi salariale in bani | 10.01.30 | 0 | 0 | 15.000 | 0 | 0 | 0 | 0 | 0 | 0 |
| Contributii | 10.03 | 0 | 0 | 48.000 | 12.000 | 9.859 | 9.859 | 9.859 | 0 | 12.955 |
| Contributia asiguratorie pentru munca | 10.03.07 | 0 | 0 | 48.000 | 12.000 | 9.859 | 9.859 | 9.859 | 0 | 12.955 |
| TITLUL II BUNURI SI SERVICII | 20 | 0 | 0 | 392.250 | 123.700 | 88.003 | 88.003 | 88.003 | 0 | 117.473 |
| Bunuri si servicii | 20.01 | 0 | 0 | 326.500 | 108.700 | 85.503 | 85.503 | 85.503 | 0 | 94.878 |
| Furnituri de birou | 20.01.01 | 0 | 0 | 6.000 | 2.000 | 500 | 500 | 500 | 0 | 2.265 |
| Materiale pentru curatenie | 20.01.02 | 0 | 0 | 5.000 | 2.000 | 0 | 0 | 0 | 0 | 0 |
| Incalzit, iluminat si forta motrica | 20.01.03 | 0 | 0 | 53.500 | 21.500 | 14.026 | 14.026 | 14.026 | 0 | 14.026 |
| Apa, canal si salubritate | 20.01.04 | 0 | 0 | 2.000 | 1.000 | 162 | 162 | 162 | 0 | 6 |
| Carburanti si lubrifianti | 20.01.05 | 0 | 0 | 6.000 | 3.000 | 2.600 | 2.600 | 2.600 | 0 | 2.595 |
| Piese de schimb | 20.01.06 | 0 | 0 | 6.000 | 3.200 | 3.115 | 3.115 | 3.115 | 0 | 1.780 |

| Denumirea indicatorilor | Cod indicator | Credite de angajament | | Credite bugetare | | Angajamente bugetare | Angajamente legale | Plati efectuate | Angajamente legale de platit | Cheltuieli efective |
|---|---------------|--|-----------------------|--|-----------------------|----------------------|--------------------|-----------------|------------------------------|---------------------|
| | | Anuale aprobate la finele perioadei de raportare | Trimestriale cumulate | Anuale aprobate la finele perioadei de raportare | Trimestriale cumulate | | | | | |
| Posta, telecomunicatii, radio, tv, internet | 20.01.08 | 0 | 0 | 71.000 | 20.000 | 17.743 | 17.743 | 17.743 | 0 | 17.743 |
| Materiale si prestari de servicii cu caracter functional | 20.01.09 | 0 | 0 | 9.000 | 3.000 | 450 | 450 | 450 | 0 | 0 |
| Alte bunuri si servicii pentru intretinere si functionare | 20.01.30 | 0 | 0 | 168.000 | 53.000 | 46.907 | 46.907 | 46.907 | 0 | 56.463 |
| Bunuri de natura obiectelor de inventar | 20.05 | 0 | 0 | 30.000 | 5.000 | 0 | 0 | 0 | 0 | 15.095 |
| Alte obiecte de inventar | 20.05.30 | 0 | 0 | 30.000 | 5.000 | 0 | 0 | 0 | 0 | 15.095 |
| Deplasari, detasari, transferari | 20.06 | 0 | 0 | 750 | 0 | 0 | 0 | 0 | 0 | 0 |
| Deplasari interne, detasari, transferari | 20.06.01 | 0 | 0 | 750 | 0 | 0 | 0 | 0 | 0 | 0 |
| consultanta si expertiza | 20.12 | 0 | 0 | 35.000 | 10.000 | 2.500 | 2.500 | 2.500 | 0 | 7.500 |
| SECTIUNEA DE DEZVOL TARE | | 0 | 0 | 0 | 0 | 0 | 0 | 0 | 0 | 7.381 |
| Total cheltuieli | | 0 | 0 | 0 | 0 | 0 | 0 | 0 | 0 | 7.381 |
| CHELTUIELI DE CAPITAL | 70 | 0 | 0 | 0 | 0 | 0 | 0 | 0 | 0 | 7.381 |
| TITLUL XIII ACTIVE NEFINANCIARE | 71 | 0 | 0 | 0 | 0 | 0 | 0 | 0 | 0 | 7.381 |
| Active fixe | 71.01 | 0 | 0 | 0 | 0 | 0 | 0 | 0 | 0 | 7.381 |
| Constructii | 71.01.01 | 0 | 0 | 0 | 0 | 0 | 0 | 0 | 0 | 3.816 |
| Masini, echipamente si mijloace de transport | 71.01.02 | 0 | 0 | 0 | 0 | 0 | 0 | 0 | 0 | 1.974 |
| Mobilier, aparatura birotica si alte active corporale | 71.01.03 | 0 | 0 | 0 | 0 | 0 | 0 | 0 | 0 | 1.000 |
| Alte active fixe | 71.01.30 | 0 | 0 | 0 | 0 | 0 | 0 | 0 | 0 | 591 |

PRIMAR,
Jeto



CONTABIL SET,
LAD