

## BALANTA SINTETICA

Simbol	Denumire	Sold initial		Rulaje precedente		Rulaje luna		Total rulaje		Total sume		Sold final	
		Debitor	Creditor	Debitor	Creditor	Debitor	Creditor	Debitor	Creditor	Debitor	Creditor	Debitor	Creditor
103.00.00	Fondul bunurilor care alcatuiesc domeniul public al unitatilor administrativ - teritoriale	0	26.254.336	257.846	0	0	0	257.846	0	257.846	26.254.336	0	25.996.490
104.01.01	Fondul bunurilor care alcatuiesc domeniul privat al unitatilor administrativ - teritoriale	0	1.388.731	28.800	0	0	0	28.800	0	28.800	1.388.731	0	1.359.931
105.02.00	Rezerve din reevaluarea constructiilor	0	11.235	0	0	0	0	0	0	0	11.235	0	11.235
105.03.00	Rezerve din reevaluarea instalatiilor tehnice, mijloacelor de transport, animalelor si plantatiilor	0	16.626	0	0	0	0	0	0	0	16.626	0	16.626
105.04.00	Rezerve din reevaluarea mobilierului, aparaturii birotice, echipamentelor de protectie a valorilor umane si materiale si a altor active fixe corporale	0	5.193.285	0	0	0	0	0	0	0	5.193.285	0	5.193.285
117.00.00	Rezultatul reportat	504.848	1.499.396	-42.163	1.336.461	41.983	0	-180	1.336.461	504.668	2.835.857	0	2.331.189
121.00.00	Rezultatul patrimonial	2.940.436	1.025.492	2.257.169	5.547.922	0	1.068.571	2.257.169	6.616.493	5.197.605	7.641.985	0	2.444.380
151.02.03	Provizioane pentru litigii din drepturi salariale castigate in instanta peste 1 an	0	241.058	0	-241.058	0	0	0	-241.058	0	0	0	0
162.02.00	Imprumuturi interne si externe contractate de autoritatile administratiei publice locale cu termen de rambursare in exercitiile viitoare	0	143.225	131.219	131.219	16.409	16.409	147.628	147.628	147.628	290.853	0	143.225

Simbol	Denumire	Sold initial		Rulaje precedente		Rulaje luna		Total rulaje		Total sume		Sold final	
		Debitor	Creditor	Debitor	Creditor	Debitor	Creditor	Debitor	Creditor	Debitor	Creditor	Debitor	Creditor
168.03.00	Dobanzi aferente imprumuturilor interne si externe garantate de autoritatile administratiei publice locale	0	0	1.408	1.408	55	55	1.463	1.463	1.463	1.463	0	0
208.01.00	Programe informatice	49.308	0	0	0	0	0	0	0	49.308	0	49.308	0
211.01.00	Terenuri	4.802.008	0	0	0	0	0	0	0	4.802.008	0	4.802.008	0
212.09.01	Constructii – alte active fixe incadrate in grupa constructii	22.841.059	0	0	257.846	0	0	0	257.846	22.841.059	257.846	22.583.213	0
213.01.00	Echipe tehnologice (masini, utilaje si instalatii de lucru)	509.981	0	0	0	0	0	0	0	509.981	0	509.981	0
213.02.00	Aparate si instalatii de masurare, control si reglare	219.138	0	0	0	0	0	0	0	219.138	0	219.138	0
214.00.00	Mobilier, aparatura birotica, echipamente de protectie a valorilor umane si materiale si alte active fixe corporale	465.300	0	0	71.859	0	0	0	71.859	465.300	71.859	393.441	0
231.00.00	Active fixe corporale in curs de executie	1.386.763	0	17.566	23.474	0	0	17.566	23.474	1.404.329	23.474	1.380.855	0
233.00.00	Active fixe necorporale in curs de executie	198.882	0	0	0	0	0	0	0	198.882	0	198.882	0
280.08.00	Amortizarea altor active fixe necorporale	0	43.307	43.307	0	0	0	43.307	0	43.307	43.307	0	0
280.08.01	Amortizarea programelor informatice	0	0	0	43.898	0	0	0	43.898	0	43.898	0	43.898
281.02.08	Amortizarea constructiilor - alte active fixe incadrate in grupa constructii	0	0	0	3.816	0	0	0	3.816	0	3.816	0	3.816
281.03.01	Amortizarea echipamentelor tehnologice (masini, utilaje si instalatii de lucru)	0	380.742	0	0	0	0	0	0	0	380.742	0	380.742
281.03.02	Amortizarea aparatelor si instalatiilor de masurare, control si reglare	0	219.138	2.550	2.550	0	0	2.550	2.550	2.550	221.688	0	219.138


Simbol	Denumire	Sold initial		Rulaje precedente		Rulaje luna		Total rulaje		Total sume		Sold final	
		Debitor	Creditor	Debitor	Creditor	Debitor	Creditor	Debitor	Creditor	Debitor	Creditor	Debitor	Creditor
281.04.00	Amortizarea mobilierului, aparaturii birotice, echipamentelor de protectie a valorilor umane si materiale si a altor active fixe corporale	0	295.146	43.059	1.577	0	0	43.059	1.577	43.059	296.723	0	253.664
302.02.00	Combustibili	255	0	73.123	69.847	0	3.188	73.123	73.035	73.378	73.035	343	0
302.04.00	Piese de schimb	0	0	3.652	3.652	2.319	2.319	5.971	5.971	5.971	5.971	0	0
302.08.00	Alte materiale consumabile	20.409	0	52.766	41.031	0	1.524	52.766	42.555	73.175	42.555	30.620	0
303.01.00	Materiale de natura obiectelor de inventar in magazine	0	0	1.952	0	0	0	1.952	0	1.952	0	1.952	0
303.02.00	Materiale de natura obiectelor de inventar in folosinta	815.033	0	50.944	43.670	7.699	0	58.643	43.670	873.676	43.670	830.006	0
401.01.00	Furnizori sub 1 an	0	87.822	694.376	661.261	0	21.328	694.376	682.589	694.376	770.411	0	76.035
404.01.00	Furnizori de active fixe sub 1 an	0	9.896	-232.332	-282.262	0	41.983	-232.332	-240.279	-232.332	-230.383	0	1.949
411.01.01	Cienti cu termen sub 1 an	616.891	0	793	29.158	15.974	0	16.767	29.158	633.658	29.158	604.500	0
421.00.00	Personal - salarii datorate	0	177.870	2.520.555	2.504.492	0	5.189	2.520.555	2.509.681	2.520.555	2.687.551	0	166.996
423.00.00	Personal - ajutoare si indemnizatii datorate	0	810	810	0	0	0	810	0	810	810	0	0
427.01.00	Retineri din salarii datorate tertilor	0	120.473	236.815	131.494	6	1.008	236.821	132.502	236.821	252.975	0	16.154
427.01.0001	Sindicat	0	1.721	2.998	1.616	6	0	3.004	1.616	3.004	3.337	0	333
427.01.0002	C.A.R.	0	23.021	127.274	117.866	0	608	127.274	118.474	127.274	141.495	0	14.221
427.01.0003	Rate, poprii	0	737	9.992	10.455	0	400	9.992	10.855	9.992	11.592	0	1.600
427.01.0004	Carduri	0	94.994	96.551	1.557	0	0	96.551	1.557	96.551	96.551	0	0
428.01.01	Alte datorii in legatura cu personalul sub 1 an	0	14.771	4.100	3.600	0	5.100	4.100	8.700	4.100	23.471	0	19.371
431.02.00	Contributiile asiguratilor pentru asigurari sociale	0	123.376	637.659	587.118	0	2.983	637.659	590.101	637.659	713.477	0	75.818
431.04.00	Contributiile asiguratilor pentru asigurari sociale de sanatate	0	48.734	253.191	233.592	0	1.197	253.191	234.789	253.191	283.523	0	30.332
431.06.00	Contributia asiguratorie pentru munca	0	10.661	56.963	52.856	0	269	56.963	53.125	56.963	63.786	0	6.823
438.00.00	Alte datorii sociale	0	0	267.229	267.229	79.201	79.201	346.430	346.430	346.430	346.430	0	0


Simbol	Denumire	Sold initial		Rulaje precedente		Rulaje luna		Total rulaje		Total sume		Sold final	
		Debitor	Creditor	Debitor	Creditor	Debitor	Creditor	Debitor	Creditor	Debitor	Creditor	Debitor	Creditor
444.00.00	Impozit pe venitul din salarii si din alte drepturi	0	28.755	148.678	137.057	0	1.111	148.678	138.168	148.678	166.923	0	18.245
448.01.00	Alte datorii fata de buget	0	0	4.718	4.718	0	0	4.718	4.718	4.718	4.718	0	0
461.01.01	Debitori sub 1 an - creante comerciale	35.178	0	0	0	0	0	0	0	35.178	0	35.178	0
461.01.09	Debitori sub 1 an - alte creante	9.398	0	74.716	-858	0	858	74.716	0	84.114	0	84.114	0
461.02.01	Debitori peste 1 an - creante comerciale	14.525	0	0	0	0	0	0	0	14.525	0	14.525	0
462.02.09	Creditori peste 1 an - alte datorii recurente	0	5.355	0	472	0	0	0	472	0	5.827	0	5.827
464.00.00	Creante ale bugetului local	4.517.956	0	1.218.162	461.036	173.172	0	1.391.334	461.036	5.909.290	461.036	5.448.254	0
467.02.00	Creditori ai bugetului local	0	4.075	0	-536	0	486	0	-50	0	4.025	0	4.025
468.01.07	Sume acordate din excedentul anului precedent pentru acoperirea golurilor temporare de casa si pentru finantarea cheltuielilor sectiunii de dezvoltare	0	0	44.900	44.900	0	0	44.900	44.900	44.900	44.900	0	0
468.01.0701	Sume acordate din excedentul anului precedent pentru acoperirea golurilor temporare de casa - sectiunea de functionare	0	0	44.900	44.900	0	0	44.900	44.900	44.900	44.900	0	0
481.01.01	Decontari privind operatiuni financiare - activitatea operationala	0	0	15.800	15.800	0	0	15.800	15.800	15.800	15.800	0	0
481.09.00	Alte decontari	321.327	321.328	321.327	321.327	0	0	321.327	321.327	642.654	642.655	0	1
489.02.01	Decontari privind incheierea executiei bugetului de stat din anul curent - cheltuieli	0	2.667.596	0	-2.667.596	0	0	0	-2.667.596	0	0	0	0
519.01.07	Sume primite din excedentul anului precedent pentru acoperirea golurilor temporare de casa si pentru finantarea cheltuielilor sectiunii de dezvoltare	0	0	44.900	44.900	0	0	44.900	44.900	44.900	44.900	0	0

Simbol	Denumire	Sold initial		Rulaje precedente		Rulaje luna		Total rulaje		Total sume		Sold final	
		Debitor	Creditor	Debitor	Creditor	Debitor	Creditor	Debitor	Creditor	Debitor	Creditor	Debitor	Creditor
521.01.00	Disponibil al bugetului local	0	0	4.208.153	44.900	1.180.708	0	5.388.861	44.900	5.388.861	44.900	5.343.961	0
521.03.00	Rezultatul executiei bugetare din anii precedenti	44.918	0	44.900	44.900	0	0	44.900	44.900	89.818	44.900	44.918	0
529.01.01	Disponibil din sumele colectate pentru bugetul de stat la trezorerie	0	0	4.718	4.718	0	0	4.718	4.718	4.718	4.718	0	0
531.01.01	Casa in lei	0	0	1.886.229	1.886.229	196.064	196.064	2.082.293	2.082.293	2.082.293	2.082.293	0	0
532.01.00	Timbre fiscale si postale	0	0	0	0	340	340	340	340	340	340	0	0
550.01.02	Disponibil din fonduri cu destinatie speciala la institutii de credit	14.271	0	0	0	4.600	0	4.600	0	18.871	0	18.871	0
552.00.00	Disponibil pentru sume de mandat si sume in depozit	5.355	0	472	0	0	0	472	0	5.827	0	5.827	0
581.01.01	Viramente interne – activitatea operationala	0	0	1.886.229	1.886.229	196.064	196.064	2.082.293	2.082.293	2.082.293	2.082.293	0	0
602.02.00	Cheltuieli privind combustibilul	0	0	24.864	20.179	0	4.685	24.864	24.864	24.864	24.864	0	0
602.04.00	Cheltuieli privind piesele de schimb	0	0	7.381	4.479	0	2.902	7.381	7.381	7.381	7.381	0	0
602.08.00	Cheltuieli privind alte materiale consumabile	0	0	43.471	31.041	0	12.430	43.471	43.471	43.471	43.471	0	0
603.00.00	Cheltuieli privind materialele de natura obiectelor de inventar	0	0	27.742	27.742	0	0	27.742	27.742	27.742	27.742	0	0
609.00.00	Cheltuieli cu alte stocuri	0	0	-138	-138	0	0	-138	-138	-138	-138	0	0
610.00.00	Cheltuieli privind energia si apa	0	0	273.846	236.472	0	37.374	273.846	273.846	273.846	273.846	0	0
611.00.00	Cheltuieli cu intretinerea si reparatiile	0	0	0	0	16.500	16.500	16.500	16.500	16.500	16.500	0	0
614.00.00	Cheltuieli cu deplasari, detasari, transferari	0	0	2.308	1.968	0	340	2.308	2.308	2.308	2.308	0	0
622.00.00	Cheltuieli privind comisiunile si onorariile	0	0	22.500	17.500	0	5.000	22.500	22.500	22.500	22.500	0	0
626.00.00	Cheltuieli postale si taxe de telecomunicatii	0	0	53.137	39.485	0	13.652	53.137	53.137	53.137	53.137	0	0
628.00.00	Alte cheltuieli cu serviciile executate de terti	0	0	216.824	191.994	0	24.830	216.824	216.824	216.824	216.824	0	0

Simbol	Denumire	Sold initial		Rulaje precedente		Rulaje luna		Total rulaje		Total sume		Sold final	
		Debitor	Creditor	Debitor	Creditor	Debitor	Creditor	Debitor	Creditor	Debitor	Creditor	Debitor	Creditor
629.01.00	Alte cheltuieli autorizate prin dispozitii legale – cheltuieli curente	0	0	3.144	3.144	1.455	1.455	4.599	4.599	4.599	4.599	0	0
641.00.00	Cheltuieli cu salariile personalului	0	0	2.615.275	2.032.377	0	582.898	2.615.275	2.615.275	2.615.275	2.615.275	0	0
642.00.00	Cheltuieli salariale in natura	0	0	43.103	33.760	0	9.343	43.103	43.103	43.103	43.103	0	0
645.07.00	Cheltuieli cu contributia asiguratorie pentru munca	0	0	58.096	45.099	0	12.997	58.096	58.096	58.096	58.096	0	0
665.01.00	Cheltuieli din diferente de curs valutar – diferente de curs din reevaluarea creantelor si datorilor	0	0	147.628	114.857	0	32.771	147.628	147.628	147.628	147.628	0	0
666.00.00	Cheltuieli privind dobanzile	0	0	1.463	1.288	0	175	1.463	1.463	1.463	1.463	0	0
677.00.00	Ajutoare sociale	0	0	318.380	249.406	0	68.974	318.380	318.380	318.380	318.380	0	0
681.01.00	Cheltuieli operationale privind amortizarea activelor fixe	0	0	8.534	8.534	0	0	8.534	8.534	8.534	8.534	0	0
731.01.00	Impozit pe venit	0	0	1.217	1.422	205	0	1.422	1.422	1.422	1.422	0	0
731.02.00	Cote si sume defalcate din impozitul pe venit	0	0	1.033.229	1.338.186	304.957	0	1.338.186	1.338.186	1.338.186	1.338.186	0	0
734.00.00	Impozite si taxe pe proprietate	0	0	821.419	827.888	6.469	0	827.888	827.888	827.888	827.888	0	0
735.02.00	Sume defalcate din TVA	0	0	1.978.090	2.614.490	636.400	0	2.614.490	2.614.490	2.614.490	2.614.490	0	0
735.06.00	Taxe pe utilizarea bunurilor, autorizarea utilizarii bunurilor sau pe desfasurarea de activitati	0	0	200.076	205.545	5.469	0	205.545	205.545	205.545	205.545	0	0
739.00.00	Alte impozite si taxe fiscale	0	0	20	20	0	0	20	20	20	20	0	0
750.00.00	Venituri din proprietate	0	0	12.138	12.138	-12.138	-12.138	0	0	0	0	0	0
750.01.00	Venituri din proprietate - dividende	0	0	0	0	15.715	15.715	15.715	15.715	15.715	15.715	0	0
751.01.00	Venituri din prestari de servicii si alte activitati	0	0	114.524	158.965	44.441	0	158.965	158.965	158.965	158.965	0	0
751.02.00	Venituri din taxe administrative, eliberari permise	0	0	67	79	12	0	79	79	79	79	0	0
751.03.00	Amenzi, penalitati si confiscari	0	0	296.892	296.892	130.122	130.122	427.014	427.014	427.014	427.014	0	0
751.04.00	Diverse venituri	0	0	76.737	81.697	4.960	0	81.697	81.697	81.697	81.697	0	0
770.00.00	Finantarea de la buget	0	0	0	3.308.811	0	471.889	0	3.780.700	0	3.780.700	0	3.780.700

Simbol	Denumire	Sold initial		Rulaje precedente		Rulaje luna		Total rulaje		Total sume		Sold final	
		Debitor	Creditor	Debitor	Creditor	Debitor	Creditor	Debitor	Creditor	Debitor	Creditor	Debitor	Creditor
770.00.0002	Administratia locala - Finantarea de la buget	0	0	0	3.308.811	0	471.889	0	3.780.700	0	3.780.700	0	3.780.700
770.00.0002A	Administratia locala - Finantare integrala din buget - Finantarea de la buget	0	0	0	3.308.811	0	471.889	0	3.780.700	0	3.780.700	0	3.780.700
772.01.00	Subventii de la bugetul de stat	0	0	650.272	658.272	8.000	0	658.272	658.272	658.272	658.272	0	0
TOTAL	Total balanta	38.481.572	38.481.572	26.319.498	26.319.498	3.077.161	3.077.161	29.396.659	29.396.659	67.878.231	67.878.231	42.599.895	42.599.895

PRIMAR,  
SIFTA COMPANIE  



CONTABIL,  


## BILANT

la data de .....

A	B	C	1	2
Nr. crt.	Denumirea indicatorilor	Cod rand	Sold la inceputul anului	Sold la sfarsitul perioadei
1.	Active fixe necorporale	03	204.883	204.292
2.	Instalatii tehnice, mijloace de transport, animale, plantatii, mobilier, aparatura birotica si alte active corporale	04	299.393	269.016
3.	Terenuri si cladiri	05	29.029.830	28.762.260
6.	Creante necurente - sume ce urmeaza a fi incasate dupa o perioada mai mare de un an	09	14.525	14.525
	Creante comerciale necurente - sume ce urmeaza a fi incasate dupa o perioada mai mare de un an	10	14.525	14.525
7.	TOTAL ACTIVE NECURENTE	15	29.548.631	29.250.093
1.	Stocuri	19	835.697	862.921
	Creante din operatiuni comerciale, avansuri si alte decontari	21	661.467	723.792
	Creante din operatiuni comerciale	22	652.069	639.678
	Creante bugetare	23	4.517.956	5.448.254
	Creantele bugetului general consolidat	24	4.517.956	5.448.254
	Total creante curente	30	5.179.423	6.172.046
	Conturi la trezorerie, casa, alte valori, avansuri de trezorerie	33	50.273	1.614.006
	Conturi la institutii de credit, casa, avansuri de trezorerie	35	14.271	18.871
	Total Disponibilitati	40	64.544	1.632.877
	TOTAL ACTIVE CURENTE	45	6.079.664	8.667.844
	TOTAL ACTIVE	46	35.628.295	37.917.937
1.	Sume necurente - sume ce urmeaza a fi platite dupa o perioada mai mare de un an	52	5.355	5.827
2.	Imprumuturi pe termen lung	54	143.225	143.225
3.	Provizioane	55	241.058	0
	TOTAL DATORII NECURENTE	58	389.638	149.052
1.	Datorii comerciale, avansuri si alte decontari	60	2.765.315	77.985
1.	Datorii privind incheierea executiei bugetului de stat din anul curent	60.1	2.667.596	0
	Datorii comerciale si avansuri	61	97.718	77.984
2.	Datorii catre bugete	62	215.601	135.243
	Contributii sociale (ct.431+437)	63.1	182.771	112.973
6.	Salariile angajatilor	72	313.924	202.521
10.	TOTAL DATORII CURENTE	78	3.294.840	415.749
11.	TOTAL DATORII	79	3.684.478	564.801
12.	ACTIVE NETE = TOTAL ACTIVE - TOTAL DATORII = CAPITALURI PROPRII	80	31.943.817	37.353.136
1.	Rezerve, fonduri	84	32.864.213	32.577.567
2.	Rezultatul reportat (sold creditor)	85	994.548	2.331.189
4.	Rezultatul patrimonial al exercitiului (sold creditor)	87	0	2.444.380
5.	Rezultatul patrimonial al exercitiului (sold debitor)	88	1.914.944	0
6.	TOTAL CAPITALURI PROPRII	90	31.943.817	37.353.136

PRIMAR,  
JAFSA CITY  


CONTABIL,  





## CONTUL DE EXECUTIE PATRIMONIAL

la data de .....

Nr. crt	Denumirea indicatorului	Cod rand	An precedent	An curent
1.	Venituri din impozite, taxe, contributii de asigurari si alte venituri ale bugetelor	02	4.633.576	4.987.550
2.	Venituri din activitati economice	03	180.554	159.044
3.	Finantari, subventii, transferuri, alocatii bugetare cu destinatie speciala	04	26.172	658.272
4.	Finantari, subventii, transferuri, alocatii bugetare cu destinatie speciala	05	425.011	524.426
	<b>TOTAL VENITURI OPERATIONALE</b>	06	5.265.313	6.329.292
1.	Salariile si contributiile aferente angajatilor	08	2.480.308	2.716.474
2.	Subventii si transferuri	09	278.823	318.380
3.	Stocuri, consumabile, lucrari si servicii executate de terti	10	815.838	692.433
4.	Cheltuieli de capital, amortizari si provizioane	11	16.175	8.534
5.	Alte cheltuieli operationale	12	1.000	0
	<b>TOTAL CHELTUIELI OPERATIONALE</b>	13	3.592.144	3.735.821
	- EXCEDENT	15	1.673.169	2.593.471
V	<b>CHELTUIELI FINANCIARE</b>	18	165.657	149.091
	- DEFICIT	21	165.657	149.091
	- EXCEDENT	23	1.507.512	2.444.380
	- EXCEDENT	29.2	1.507.512	2.444.380
XII	- EXCEDENT	31	1.507.512	2.444.380

*PRIMAR,*  
*JAF TA COMUNITATIA*



*CONTABIL,*  
*BURACET MARITINA*



## CONTUL DE REZULTAT PATRIMONIAL

30.09.2019

cod 02

- lei-

Nr. Crt.	DENUMIREA INDICATORULUI	Cod rând	An precedent	An curent
A	B	C	1	2
I.	<b>VENITURI OPERATIONALE</b>	01	0	0
1.	<b>Venituri din impozite, taxe, contribuții de asigurări și alte venituri ale bugetelor (ct. 7300100+7300200+7310100+7310200+7320100+7330000+7340000+7350100+7350200+7350300+7350400+7350500+7350600+7360100+7390000+7450100+7450200+7450300+7450400+7450500+7450700+7450900+7460100+7460200+7460300+7460900)</b>	02	4.633.576	4.987.550
2.	<b>Venituri din activități economice (ct.7210000+7220000+7510100+7510200+/-7090000)</b>	03	180.554	159.044
3.	<b>Finanțări, subvenții, transferuri (ct.7510500+7710000+7720100+7720200+7740100+7740200+7750000+7760000+7780000+7790101+7790109)</b>	04	26.172	658.272
4.	<b>Alte venituri operaționale (ct. 7140000+7180000+7500000+7510300+7510400+7810200+7810300+7810401+7810402+7770000)</b>	05	425.011	524.426
	<b>TOTAL VENITURI OPERAȚIONALE (rd.02+03+04+05)</b>	06	5.265.313	6.329.292
II.	<b>CHELTUIELI OPERAȚIONALE</b>	07	0	0
1.	<b>Salariile și contribuțiile sociale aferente angajaților (ct. 6410000+6420000+6450100+6450200+6450300+6450400+6450500+6450600+6450700+6450800+6460000+6470000)</b>	08	2.480.308	2.716.474
2.	<b>Subvenții și transferuri (ct. 6700000+6710000+6720000+6730000+6740000+6750000+6760000+6770000+6780000+6790000)</b>	09	278.823	318.380
3.	<b>Stocuri, consumabile, lucrări și servicii executate de terți (ct. 6010000+6020100+6020200+6020300+6020400+6020500+6020600+6020700+6020800+6020900+6030000+6060000+6070000+6080000+6090000+6100000+6110000+6120000+6130000+6140000+6220000+6230000+6240100+6240200+6260000+6270000+6280000+6290100)</b>	10	815.838	692.433
4.	<b>Cheltuieli de capital, amortizări și provizioane (ct. 6290200+6810100+6810200+6810300+6810401+6810402+6820101+6820109+6820200+6890100+6890200)</b>	11	16.175	8.534
5.	<b>Alte cheltuieli operaționale (6350100+6540000+6580101+6580109)</b>	12	1.000	0
	<b>TOTAL CHELTUIELI OPERAȚIONALE (rd.08+09+10+11+12)</b>	13	3.592.144	3.735.821
III.	<b>REZULTATUL DIN ACTIVITATEA OPERAȚIONALĂ</b>	14	0	0
	<b>- EXCEDENT (rd.06- rd.13)</b>	15	1.673.169	2.593.471

	- DEFICIT (rd.13- rd.06)	16	0	0
IV.	VENITURI FINANCIARE (ct. 7630000+7640000+7650100+7650200+7660000+7670000+768 0000+7690000+7860300+7860400)	17	0	0
V.	CHELTUIELI FINANCIARE (ct. 6630000+6640000+6650100+6650200+6660000+6670000+ 6680000+6690000+6860300+6860400+6860800)	18	165.657	149.091
VI.	REZULTATUL DIN ACTIVITATEA FINANCIARĂ	19	0	0
	- EXCEDENT (rd.17- rd.18)	20	0	0
	- DEFICIT (rd.18- rd.17)	21	165.657	149.091
VII.	REZULTATUL DIN ACTIVITATEA CURENTĂ	22	0	0
	- EXCEDENT (rd.15+20-16-21)	23	1.507.512	2.444.380
	- DEFICIT (rd.16+21-15-20)	24	0	0
VIII.	VENITURI EXTRAORDINARE (ct.7910000)	25	0	0
IX.	CHELTUIELI EXTRAORDINARE (ct.6900000+6910000)	26	0	0
X.	REZULTATUL DIN ACTIVITATEA EXTRAORDINARĂ	27	0	0
	- EXCEDENT (rd.25-rd.26)	28	0	0
	- DEFICIT (rd.26-rd.25)	29	0	0
XI.	REZULTATUL PATRIMONIAL AL EXERCITIULUI (BRUT)	29.1	0	0
	- EXCEDENT (rd. 23+28-24-29)	29.2	1.507.512	2.444.380
	- DEFICIT (rd. 24+29-23-28)	29.3	0	0
	Cheltuieli cu impozitul pe profit (din ct. 6350200)	29.4	0	0
XII.	REZULTATUL PATRIMONIAL AL EXERCITIULUI (NET)	30	0	0
	- EXCEDENT (rd. 29.2 - rd.29.4)	31	1.507.512	2.444.380
	- DEFICIT (rd. 29.3 + rd.29.4)	32	0	0

eXpert Bugetar (c) Adi-Com SOFT 2019


PRIMAR,  
JAFIA COMUNITATII




CONTABIL,  
BURSA DEA MARITIMA  
CETP

**SITUATIA FLUXURILOR DE TREZORERIE**  
la data de 30.09.2019

Denumirea indicatorului	Cod rand	TOTAL	5310101	Buget de stat	Buget local	5xx	5290101	5520000
1. Incasari	02	7.431.444	2.082.293	0	5.343.961	5.190	4.718	472
2. Plati	03	5.767.089	2.082.293	0	3.680.078	4.718	4.718	0
3. Numerar net din activitatea operationala	04	1.664.355	0	0	1.663.883	472	0	472
2. Plati	07	-48.469	0	0	-48.469	0	0	0
3. Numerar net din activitatea de investitii	08	48.469	0	0	48.469	0	0	0
2. Plati	11	149.091	0	0	149.091	0	0	0
3. Numerar net din activitatea de finantare	12	-149.091	0	0	-149.091	0	0	0
IV. Cresterea (descresterea) neta de numerar si echivalent de numerar	13	1.563.733	0	0	1.563.261	472	0	472
V. Numerar si echivalent de numerar la inceputul anului	14	50.273	0	0	44.918	5.355	0	5.355
Numerar si echivalent de numerar la sfirsitul anului	15	1.614.006	0	0	1.608.179	5.827	0	5.827

PRIMAR,  
JAFRA COMITAMINTA  



CONSTABIL,  
BURSUCEA MARIANA  


## SITUATIA FLUXURILOR DE TREZORERIE


### la data de 30.09.2019

Denumirea indicatorului	Cod rand	TOTAL	5310101	5xx	5500102	5520000
I. Numerar din activitatea operationala	01	0	0	0	0	0
1. Incasari	02	4.600	0	4.600	4.600	0
2. Plati	03	0	0	0	0	0
3. Numerar net din activitatea operationala	04	4.600	0	4.600	4.600	0
II. Numerar din activitatea de investitii	05	0	0	0	0	0
1. Incasari	06	0	0	0	0	0
2. Plati	07	0	0	0	0	0
3. Numerar net din activitatea de investitii	08	0	0	0	0	0
III. Numerar din activitatea de finantare	09	0	0	0	0	0
1. Incasari	10	0	0	0	0	0
2. Plati	11	0	0	0	0	0
3. Numerar net din activitatea de finantare	12	0	0	0	0	0
IV. Cresterea (descresterea) neta de numerar si echivalent de numerar	13	4.600	0	4.600	4.600	0
V. Numerar si echivalent de numerar la inceputul anului	14	14.271	0	14.271	14.271	0
Diferente de curs favorabile	15	0	0	0	0	0
3. Diferente de curs nefavorabile	16	0	0	0	0	0
Numerar si echivalent de numerar la sfirsitul anului	17	18.871	0	18.871	18.871	0

PRIMAR,  
SAFTA CONTABILITATEI



CONTABIL,  
BURAUCEA MARIANA



**DISPONIBIL DIN MIJLOACE CU DESTINATIE SPECIALA**  
la data de 30.09.2019


cod 05


-lei-

DENUMIREA INDICATORILOR	Nr. rd.	Disponibil la inceputul anului	Incasari	Plati	Disponibil la sfarsitul perioadei
A	B	1	2	3	4=1+2-3
<b>TOTAL (rd.02 la 15)</b>	01	14.271	4.600	0	18.871
-Sume primite ca donatii si sponsorizari (ct. 5500101, ct. 5500102/analitice distincte)	02	0	0	0	0
-Garantii materiale retinute gestionarilor conform Legii nr.22/1969 (ct. 5500101, ct. 5500102/analitice distincte)	03	14.271	4.600	0	18.871
-Sume primite din fondurile de contrapartida constituite potrivit legii (ct. 5500101, ct. 5500102/analitice distincte)	04	0	0	0	0
-Paza obstesca comunală (ct. 5500101, ct. 5500102/analitice distincte)	05	0	0	0	0
-Disponibil din fonduri cu destinatie speciala reprezentand alocatia pentru nou-nascuti conform Legii 416/2001 (ct. 5500101, ct. 5500102/analitice distincte)	06	0	0	0	0
-Disponibil din fonduri cu destinatie speciala reprezentand sprijin producatorilor agricoli conform O.U.G.nr. 72/2003 (ct. 5500101, ct. 5500102/analitice distincte)	07	0	0	0	0
-Sume primite din credite externe contractate de stat pentru finantarea Programului de pietruire a drumurilor comunale (ct. 5500101, ct. 5500102/analitice distincte)	08	0	0	0	0
-Sume primite din fondul de tezaur	09	X	X	X	X
-Sume primite din rezultatul executiei bugetare din anii precedenti (ct. 5500101, ct. 5500102/analitic distinct)	10	0	0	0	0
Alte disponibilitati cu destinatie speciala (ct. 5500101, ct. 5500102/analitice distincte)	11	0	0	0	0
Disponibil din sume alocate din venituri din privatizare conform O.G. nr. 31/2007 (ct. 5500101, ct. 5500102/analitice distincte)	12	0	0	0	0
- Ajutor financiar in echivalent a 100 euro acordat cadrelor didactice din invatamantul preuniversitar (ct. 5500101, ct. 5500102/analitice distincte)	13	0	0	0	0

Disponibil din cofinantarea de la bugetul de stat (ct. 5500101, ct. 5500102/analitice distincte)	14	0	0	0	0
Disponibil al institutiilor publice finantate integral de la bugetul local, din sume indisponibilizate pe baza de titluri executorii ( ct. 5500101, ct. 5500102/analitice distincte)	15	0	0	0	0

eXpert Bugetar (c) Adi-Com SOFT 2019

PRIMAR,  
JANA COMITANISCH  


CONTABIL,  
MIRNUCEA MARIANA  


**SITUATIA PLATILOR EFECTUATE SI A SUMELOR DECLARATE PENTRU COTA-PARTE AFERENTA  
CHELTUIELILOR FINANTATE DIN FEN POSTADERARE**

Denumirea programului cu finantare UE/alti donatori	Cod rand	Plăți efectuate în anul curent de la titlul 56 și 58	din care:	Sume în curs de solicitare la rambursare aferente cheltuielilor efectuate în anul curent	Sume în curs de solicitare la rambursare în anul curent efectuate în anii anteriori	Sume solicitate la rambursare aferente cheltuielilor efectuate în anul curent	Sume solicitate la rambursare aferente cheltuielilor efectuate în anul curent aflate în curs de autorizare	Sume solicitate la rambursare în anul curent efectuate în anii anteriori aflate în curs de autorizare	Sume rambursate aferente cheltuielilor efectuate în anul curent	Sume rambursate în anul curent efectuate în anii anteriori	Sume neautorizate de autoritățile de management aferente cheltuielilor efectuate în anul curent	Sume neautorizate de autoritățile de management aferente cheltuielilor efectuate în anii anteriori	Prefinanț dedusa din sumele solicitate la rambursare aferente cheltuielilor efectuate în anul curent	Prefinanț dedusă din sumele solicitate la rambursare aferente cheltuielilor efectuate în anii anteriori	Sume rezultate din nereguli aferente cheltuielilor efectuate în anul curent și anii anteriori	din care:
			Plati efectuate pentru cota-parte FEN (alineat 02)												Sume rezultate din nereguli aferente cheltuielilor efectuate în anul curent	Sume rezultate din nereguli deduse din sumele solicitate la rambursare aferente cheltuielilor efectuate în anul curent
Programe din Fondul European de Dezvoltare Regionala (FEDR) (56.01)	01	0	0	0	0	0	0	0	0	0	0	0	0	0	0	0
Programe din Fondul Social European (FSE) (56.02)	02	0	0	0	0	0	0	0	0	0	0	0	0	0	0	0
Programe din Fondul de Coeziune (FC) (56.03)	03	0	0	0	0	0	0	0	0	0	0	0	0	0	0	0
Programe din Fondul European Agricol de Dezvoltare Rurala (FEADR) (56.04)	04	0	0	0	0	0	0	0	0	0	0	0	0	0	0	0
Programe din Fondul European pentru Pescuit (FEP) (56.05)	05	0	0	0	0	0	0	0	0	0	0	0	0	0	0	0
Programe din Fondul European de Garantare Agricolă (FEGA) (56.06)	06	0	0	0	0	0	0	0	0	0	0	0	0	0	0	0
Programule Instrumentul de Asistență pentru Preaderare (IPA) (56.07)	07	0	0	0	0	0	0	0	0	0	0	0	0	0	0	0




Denumirea programului cu finantare UE/alti donatori	Cod rand	Plăți efectuate în anul curent de la titlul 56 și 58	din care:	Sume in curs de solicitare la rambursare aferente cheltuielilor efectuate in anul curent	Sume în curs de solicitare la rambursare în anul curent aferente cheltuielilor efectuate în anii anteriori	Sume solicitate la rambursare aferente cheltuielilor efectuate in anul curent	Sume solicitate la rambursare aferente cheltuielilor efectuate in anul curent aflate in curs de autorizare	Sume solicitate la rambursare în anul curent aferente cheltuielilor efectuate în anii anteriori aflate în curs de autorizare	Sume rambursate aferente cheltuielilor efectuate in anul curent	Sume rambursate în anul curent aferente cheltuielilor efectuate în anii anteriori	Sume neautorizate de autoritățile de management aferente cheltuielilor efectuate in anul curent	Sume neautorizate de autoritățile de management aferente cheltuielilor efectuate în anii anteriori	Prefinanț dedusa din sumele solicitate la rambursare aferente chetuielilor efectuate in anul curent	Prefinanț dedusă din sumele solicitate la rambursare aferente chetuielilor efectuate în anii anteriori	Sume rezultate din nereguli aferente cheltuielilor efectuate in anul curent si anii anteriori	din care:	
			Plati efectuate pentru cota-parte FEN (alineat 02)													Sume rezultate din nereguli deduse din sumele solicitate la rambursare aferente cheltuielilor efectuate in anul curent	
Programe Instrumentul European de Vecinatate si Parteneriat (ENPI) (56.08)	08	0	0	0	0	0	0	0	0	0	0	0	0	0	0	0	0
Sume aferente Fondului European pentru Refugiati (56.09)	09	0	0	0	0	0	0	0	0	0	0	0	0	0	0	0	0
Sume aferente Fondului European de Returnare (56.10)	10	0	0	0	0	0	0	0	0	0	0	0	0	0	0	0	0
Sume aferente Fondului European de Integrare a resortisanților tarilor terte (56.11)	11	0	0	0	0	0	0	0	0	0	0	0	0	0	0	0	0
Sume aferente Fondului Frontierelor Externe (56.12)	12	0	0	0	0	0	0	0	0	0	0	0	0	0	0	0	0
Programe finantate din Facilitatea de Tranzitie (56.14)	14	0	0	0	0	0	0	0	0	0	0	0	0	0	0	0	0
Alte programe comunitare finantate in perioada 2007-2013 (56.15)	15	0	0	0	0	0	0	0	0	0	0	0	0	0	0	0	0
Alte facilitati si instrumente postaderare (56.16)	16	0	0	0	0	0	0	0	0	0	0	0	0	0	0	0	0
Mecanismul financiar SEE (56.17)	17	0	0	0	0	0	0	0	0	0	0	0	0	0	0	0	0
Mecanismul financiar norvegian (56.18)	18	0	0	0	0	0	0	0	0	0	0	0	0	0	0	0	0


Denumirea programului cu finantare UE/alti donatori	Cod rand	Plăți efectuate în anul curent de la titlul 56 și 58	din care:		Sume în curs de solicitare la rambursare aferente cheltuielilor efectuate în anul curent	Sume în curs de solicitare la rambursare în anul curent efectuate în anii anteriori	Sume solicitate la rambursare aferente cheltuielilor efectuate în anul curent	Sume solicitate la rambursare aferente cheltuielilor efectuate în anul curent aflate în curs de autorizare	Sume solicitate la rambursare în anul curent efectuate în anii anteriori aflate în curs de autorizare	Sume rambursate aferente cheltuielilor efectuate în anul curent	Sume rambursate în anul curent efectuate în anii anteriori	Sume neautorizate de autoritățile de management aferente cheltuielilor efectuate în anul curent	Sume neautorizate de autoritățile de management aferente cheltuielilor efectuate în anii anteriori	Prefinanț dedusa din sumele solicitate la rambursare aferente chetuielilor efectuate în anul curent	Prefinanț dedusă din sumele solicitate la rambursare aferente chetuielilor efectuate în anii anteriori	Sume rezultate din nereguli aferente cheltuielilor efectuate în anul curent și anii anteriori	din care:	
			Plati efectuate pentru cota-parte FEN (alineat 02)	Sume rezultate din nereguli aferente cheltuielilor efectuate în anul curent și anii anteriori													Sume rezultate din nereguli deduse din sumele solicitate la rambursare aferente cheltuielilor efectuate în anul curent	
Asistenta tehnica in cadrul Programului Operational Asistenta Tehnica (56.19)	19	0	0	0	0	0	0	0	0	0	0	0	0	0	0	0	0	0
Asistenta tehnica in cadrul programelor operationale, altele decat Programul Operational Asistenta Tehnica (56.20)	20	0	0	0	0	0	0	0	0	0	0	0	0	0	0	0	0	0
Programul de cooperare elv etiano-roman vizand reducerea disparitatilor economice si sociale din cadrul Uniunii Europene extinse (56.25)	21	0	0	0	0	0	0	0	0	0	0	0	0	0	0	0	0	0
Fondul European de Ajustare la Globalizare (56.26)	22	0	0	0	0	0	0	0	0	0	0	0	0	0	0	0	0	0
Asistenta tehnica pentru mecanismele financiare SEE (56.27)	23	0	0	0	0	0	0	0	0	0	0	0	0	0	0	0	0	0
Fondul national pentru relatii bilaterale aferent mecanismelor financiare SEE (56.28)	24	0	0	0	0	0	0	0	0	0	0	0	0	0	0	0	0	0
Sume aferente Fondului de Solidaritate al Uniunii Europene (56.40)	25	0	0	0	0	0	0	0	0	0	0	0	0	0	0	0	0	0

Denumirea programului cu finanțare UE/alti donatori	Cod rand	Plăți efectuate în anul curent de la titlul 56 și 58	din care:	Sume în curs de solicitare la rambursare aferente cheltuielilor efectuate în anul curent	Sume în curs de solicitare la rambursare în anul curent efectuate în anii anteriori	Sume solicitate la rambursare aferente cheltuielilor efectuate în anul curent	Sume solicitate la rambursare aferente cheltuielilor efectuate în anul curent aflate în curs de autorizare	Sume solicitate la rambursare în anul curent efectuate în anii anteriori aflate în curs de autorizare	Sume rambursate aferente cheltuielilor efectuate în anul curent	Sume rambursate în anul curent efectuate în anii anteriori	Sume neautorizate de autoritățile de management aferente cheltuielilor efectuate în anul curent	Sume neautorizate de autoritățile de management aferente cheltuielilor efectuate în anii anteriori	Prefinanț dedusă din sumele solicitate la rambursare aferente cheltuielilor efectuate în anul curent	Prefinanț dedusă din sumele solicitate la rambursare aferente cheltuielilor efectuate în anii anteriori	Sume rezultate din nereguli aferente cheltuielilor efectuate în anul curent și anii anteriori	din care:	
			Plati efectuate pentru cota-parte FEN (alineat 02)													Sume rezultate din nereguli deduse din sumele solicitate la rambursare aferente cheltuielilor efectuate în anul curent	
Fondul de ajutor european destinat celor mai defavorizate persoane (58.06)	26	0	0	0	0	0	0	0	0	0	0	0	0	0	0	0	0
Fondul pentru azil, migrație și integrare (FAMI), (58.07)	27	0	0	0	0	0	0	0	0	0	0	0	0	0	0	0	0
Fondul pentru securitate internă (FSI), (58.08)	28	0	0	0	0	0	0	0	0	0	0	0	0	0	0	0	0
Asistență tehnică pentru fondurile în domeniul afacerilor interne (58.09)	29	0	0	0	0	0	0	0	0	0	0	0	0	0	0	0	0
Alte programe comunitare finanțate în perioada 2014-2020 (58.15)	30	0	0	0	0	0	0	0	0	0	0	0	0	0	0	0	0
Alte facilitati și instrumente postaderare (58.16)	31	0	0	0	0	0	0	0	0	0	0	0	0	0	0	0	0
Programe din Fondul European de Dezvoltare Regională (FEDR) (58.01)	32	0	0	0	0	0	0	0	0	0	0	0	0	0	0	0	0
Programe din Fondul Social European (FSE) (58.02)	33	0	0	0	0	0	0	0	0	0	0	0	0	0	0	0	0
Programe din Fondul de Coeziune (FC) (58.03)	34	0	0	0	0	0	0	0	0	0	0	0	0	0	0	0	0
Programe din Fondul European Agricol de Dezvoltare Rurală (FEADR) (58.04)	35	0	0	0	0	0	0	0	0	0	0	0	0	0	0	0	0

Denumirea programului cu finantare UE/alti donatori	Cod rand	Plăți efectuate în anul curent de la titlul 56 și 58	din care:		Sume în curs de solicitare la rambursare aferente cheltuielilor efectuate în anul curent	Sume în curs de solicitare la rambursare în anul curent efectuate în anii anteriori	Sume solicitate la rambursare aferente cheltuielilor efectuate în anul curent	Sume solicitate la rambursare aferente cheltuielilor efectuate în anii anteriori aflate în curs de autorizare	Sume solicitate la rambursare în anul curent	Sume rambursate aferente cheltuielilor efectuate în anii anteriori	Sume rambursate în anul curent efectuate în anii anteriori	Sume neautorizate de autoritățile de management aferente cheltuielilor efectuate în anul curent	Sume neautorizate de autoritățile de management aferente cheltuielilor efectuate în anii anteriori	Prefinanț dedusa din sumele solicitate la rambursare aferente cheltuielilor efectuate în anul curent	Prefinanț dedusă din sumele solicitate la rambursare aferente cheltuielilor efectuate în anii anteriori	Sume rezultate din nereguli aferente cheltuielilor efectuate în anul curent și anii anteriori	din care:	
			Plati efectuate pentru cota-parte FEN (alineat 02)	Sume rezultate din nereguli deduse din sumele solicitate la rambursare aferente cheltuielilor efectuate în anul curent														
Programul din Fondul European pentru Pescuit și Afaceri Maritime (FEPAM) (58.05)	36	0	0	0	0	0	0	0	0	0	0	0	0	0	0	0	0	0
Programe Instrumentul de Asistență pentru Preaderare (IPA II) (58.11)	37	0	0	0	0	0	0	0	0	0	0	0	0	0	0	0	0	0
Programe Instrumentul European de Vecinătate (ENI) (58.12)	38	0	0	0	0	0	0	0	0	0	0	0	0	0	0	0	0	0
Fondul European de Garantare Agricolă (FEGA) (58.13)	39	0	0	0	0	0	0	0	0	0	0	0	0	0	0	0	0	0
Asistență tehnică în cadrul Programului Operațional Asistență Tehnică (58.14)	39.1	0	0	0	0	0	0	0	0	0	0	0	0	0	0	0	0	0
Asistență tehnică în cadrul programelor operaționale, altele decât Programul Operațional Asistență Tehnică (58.17)	39.2	0	0	0	0	0	0	0	0	0	0	0	0	0	0	0	0	0
Mecanismul pentru Interconectarea Europei (58.30)	39.3	0	0	0	0	0	0	0	0	0	0	0	0	0	0	0	0	0
Mecanismele financiare Spațiul Economic European și Norvegian 2014-2021 (58.31)	39.4	0	0	0	0	0	0	0	0	0	0	0	0	0	0	0	0	0


Denumirea programului cu finantare UE/alti donatori	Cod rand	Plăți efectuate în anul curent de la titlul 56 și 58	din care:		Sume în curs de solicitare la rambursare aferente cheltuielilor efectuate în anul curent	Sume în curs de solicitare la rambursare în anul curent efectuate în anii anteriori	Sume solicitate la rambursare aferente efectuate în anul curent	Sume solicitate la rambursare aferente aflate în curs de autorizare	Sume solicitate la rambursare în anul curent efectuate în anii anteriori aflate în curs de autorizare	Sume rambursate aferente cheltuielilor efectuate în anul curent	Sume rambursate în anul curent efectuate în anii anteriori	Sume neautorizate de autoritățile de management aferente cheltuielilor efectuate în anul curent	Sume neautorizate de autoritățile de management aferente cheltuielilor efectuate în anii anteriori	Prefinanț dedusa din sumele solicitate la rambursare aferente cheltuielilor efectuate în anul curent	Prefinanț dedusă din sumele solicitate la rambursare aferente cheltuielilor efectuate în anii anteriori	Sume rezultate din nereguli aferente efectuate în anul curent și anii anteriori	din care:		
			Plati efectuate pentru cota-parte FEN (alineat 02)	Sume rezultate din nereguli aferente efectuate în anul curent și anii anteriori													Sume rezultate din nereguli deduse din sumele solicitate la rambursare aferente cheltuielilor efectuate în anul curent		
Fondul pentru relații bilaterale aferent Mecanismelor financiare Spațiul Economic European și Norvegian 2014-2021 (58.32)	39.5	0	0	0	0	0	0	0	0	0	0	0	0	0	0	0	0	0	0
Asistență tehnică aferentă Mecanismelor financiare Spațiul Economic European și Norvegian 2014-2021 (58.33)	39.6	0	0	0	0	0	0	0	0	0	0	0	0	0	0	0	0	0	0
Total (cod 01 la 39.6)	40	0	0	0	0	0	0	0	0	0	0	0	0	0	0	0	0	0	0


PRIMAR,  
NAȚIA COUNTY  


CONTABIL,  
BURSUCEA MARIUȚA  


**VENITURILE, CHELTUIELILE SI EXCENTE ALE BUGELOR  
LOCALE PE UNITATI ADMINISTRATIV-TERITORIALE**


Denumirea indicatorilor	Cod indicator	Nr. rand	Prevederi anuale	Realizat
VENITURI TOTAL	000102	112	9.957.890	5.343.961
Venituri proprii	4990	113	2.316.180	2.071.199
1. Venituri curente, din care:	000202	114	5.169.180	4.685.689
a) Cote si sume defalcate din impozitul pe venit	04.02	115	1.349.900	1.338.186
- Cote defalcate din impozitul pe venit	04.02.01	116	406.000	407.513
- Sume alocate de consiliul judetean pentru echilibrarea bugetelor locale	04.02.04	117	855.000	883.215
b) Sume defalcate din taxa pe valoarea adaugata	11.02	118	2.853.000	2.614.490
- Sume defalcate din taxa pe valoarea adaugata pentru finantarea cheltuielilor descentralizate la nivelul comunelor, oraselor, municipiilor si sectoarelor Municipiului Bucuresti	11.02.02	120	329.000	276.490
- Sume defalcate din taxa pe valoarea adaugata pentru echilibrarea bugetelor locale	11.02.06	123	2.524.000	2.338.000
4. Subventii de la alte nivele ale administratiei publice		133	4.441.410	658.272
- Subventii de la bugetul de stat	42.02	134	4.320.590	658.272
- Subventii de la alte administratii	43.02	135	120.820	0
Sume primite de la UE/alti donatori in contul platilor efectuate si prefinantari aferente cadrului financiar 2014-2020	48.02	135.2	347.300	0
CHELTUIELI TOTAL	5002	136	9.957.890	3.780.700
Excedent	98.02	137	0	1.563.261


PRIMAR,  
JAFIA CONSTANTA  


CONTRAC,  
BURAUCEA MARITIMA  


## SITUATIA PLATILOR EFECTUATE DIN BUGET CARE NU SUNT CHELTUIELI EFECTIVE


	Denumirea si simbolul conturilor	Cod rand	Sold la inceputul anului	Sold la sfirsitul perioadei
3	Disponibilitati la alti rezidenti, garantii depuse la furnizori (ct. 2678+461) - TOTAL (rd 08+09) din care:	07	9.398	84.114
	- din finantare bugetara (ct. 770)	08	9.398	84.114
7	TOTAL (rd. 01+04+07+10+13+16)	17	9.398	84.114


PRIMAR,  
NAFTA COMITATULUI  


CONTABILIZ,  
BURSUETA MARITIMA  


## PLATI RESTANTE la data de ...

DENUMIREA INDICATORILOR	Nr. rand	Sold la inceputul perioadei	Sold la finele perioadei	
			TOTAL	din care:
				Aferent sumelor angajate cu prevederi bugetare
PLĂȚI RESTANTE-TOTAL, din care:	01	50.890	12.148	12.148
-peste 30 de zile	03	38.923	10.873	10.873
-peste 90 de zile	04	6.183	1.275	1.275
-peste 120 zile	05	5.784	0	0
PLĂȚI RESTANTE-TOTAL SECȚIUNEA DE FUNCȚIONARE, din care:	150	50.890	12.148	12.148
-peste 30 de zile	152	38.923	10.873	10.873
-peste 90 de zile	153	6.183	1.275	1.275
-peste 120 zile	154	5.784	0	0
Plăți restante către furnizori, creditorii din operații comerciale (ct.401, ct.403, 462) din care:	160	50.890	12.148	12.148
-peste 30 de zile	162	38.923	10.873	10.873
-peste 90 de zile din care:	163	6.183	1.275	1.275
-(ct.462)	164	6.183	0	0
-peste 120 zile	165	5.784	0	0


PRIMAR,  
JAFIM CONSTANTIN  



CORNICIUC,  
BURNICET MARIANA  




## PLATI RESTANTE la data de ...

DENUMIREA INDICATORILOR	Nr. rand	Sold la inceputul anului	Sold la finele perioadei	
			TOTAL	din care:
				Aferent sumelor angajate cu prevederi bugetare
PLĂȚI RESTANTE-TOTAL, din care:	01	50.890	12.148	12.148
-peste 30 de zile	03	38.923	10.873	10.873
-peste 90 de zile	04	6.183	1.275	1.275
-peste 120 zile	05	5.784	0	0
PLĂȚI RESTANTE-TOTAL SECȚIUNEA DE FUNCȚIONARE, din care:	150	50.890	12.148	12.148
-peste 30 de zile	152	38.923	10.873	10.873
-peste 90 de zile	153	6.183	1.275	1.275
-peste 120 zile	154	5.784	0	0
Plăți restante către furnizori, creditorii din operații comerciale (ct.401, ct.403, 462) din care:	160	50.890	12.148	12.148
-peste 30 de zile	162	38.923	10.873	10.873
-peste 90 de zile din care:	163	6.183	1.275	1.275
-(ct.462)	164	6.183	0	0
-peste 120 zile	165	5.784	0	0

PRIMAR,  
SAFTA CONSTANȚA  


CONTABIL,  
BURSUET MARIANA  


II.

## Sinteza plăților restante și arieratelor la data de 30.09.2019

- lei -

Nr. rd.	Explicație	Plăți restante		Plăți restante aferente programelor naționale		Plăți restante aferente fondurilor externe nerambursabile postaderare*****)		Plăți restante aferente fondurilor externe nerambursabile preaderare (sursa 08/D)	
		total**)	din care: arierate ***)	total	din care: arierate	total	din care: arierate	total	din care: arierate
	0	1	1.1	2	2.1	3	3.1	4	4.1
1	sold la finele lunii precedente	12.148	1.275	0	0	0	0	0	0
2	sold la finele perioadei	12.148	1.275	0	0	0	0	0	0
3	% diminuare arierate luna raportare ****) (rd3=1-rd2/rd1)	x		x	x	x	x	x	x

eXpert Bugetar (c) Adi-Com SOFT 2019

\*) Se completează cu următoarele coduri:

40 - pentru total plăți restante;

42 - pentru plăți restante din bugetele locale (secțiune funcționare, secțiune dezvoltare);

46 - pentru plăți restante din credite externe (secțiune dezvoltare);

47 - pentru plăți restante din credite interne (secțiune dezvoltare);

48 - pentru plăți restante din fonduri externe nerambursabile;

51 - pentru plăți restante ale instituțiilor publice finanțate integral din venituri proprii (secțiune funcționare, secțiune dezvoltare);

53 - pentru plăți restante ale instituțiilor publice finanțate parțial din venituri proprii (secțiune funcționare, secțiune dezvoltare);

54 - pentru plăți restante ale activităților finanțate integral din venituri proprii


\*\*) Sumele vor corespunde cu rd. 1 din anexa 30b.

\*\*\*) Sumele vor corespunde cu rd. 4 + 5 + 6 din anexa 30b.


\*\*\*\*) Rd. 3 se completează numai pentru cod 51. Pentru îndeplinirea condiției prevăzute la art. 49 alin. (13^8) din Legea nr. 273/2006 privind finanțele publice locale, cu modificările și completările ulterioare, procentul calculat la rd. 3 coloana 1.1 trebuie să fie mai mare de 3%.

\*\*\*\*\*) Se vor cuprinde plățile restante care se suportă din bugetul local sau din bugetele instituțiilor publice finanțate integral sau parțial din venituri proprii, de subordonare locală, de la titlul de cheltuieli bugetare 56 "Proiecte cu finanțare din fonduri externe nerambursabile (FEN) postaderare" și titlul 58 "Proiecte cu finanțare din fonduri externe nerambursabile aferente cadrului financiar 2014- 2020" cu excepția celor de la sursa 08/D.

PRIMAR,  
SAFTA COMUNITĂȚII



CONTABIL,  
BURAYCEA MARIANA



II.

## Sinteza plăților restante și arieratelor la data de 30.09.2019 .....

- lei -

Nr. rd.	Explicație	Plăți restante		Plăți restante aferente programelor naționale		Plăți restante aferente fondurilor externe nerambursabile postaderare****)		Plăți restante aferente fondurilor externe nerambursabile preaderare (sursa 08/D)	
		total**)	din care: arierate ***)	total	din care: arierate	total	din care: arierate	total	din care: arierate
0		1	1.1	2	2.1	3	3.1	4	4.1
1	sold la finele lunii precedente	12.148	1.275	0	0	0	0	0	0
2	sold la finele perioadei	12.148	1.275	0	0	0	0	0	0
3	% diminuare arierate luna raportare ****) (rd3=1-rd2/rd1)	x		x	x	x	x	x	x

eXpert Bugetar (c) Adi-Com SOFT 2019

\*) Se completează cu următoarele coduri:

40 - pentru total plăți restante;

42 - pentru plăți restante din bugetele locale (secțiune funcționare, secțiune dezvoltare);

46 - pentru plăți restante din credite externe (secțiune dezvoltare);

47 - pentru plăți restante din credite interne (secțiune dezvoltare);

48 - pentru plăți restante din fonduri externe nerambursabile;

51 - pentru plăți restante ale instituțiilor publice finanțate integral din venituri proprii (secțiune funcționare, secțiune dezvoltare);

53 - pentru plăți restante ale instituțiilor publice finanțate parțial din venituri proprii (secțiune funcționare, secțiune dezvoltare);

54 - pentru plăți restante ale activităților finanțate integral din venituri proprii

\*\*) Sumele vor corespunde cu rd. 1 din anexa 30b.

\*\*\*) Sumele vor corespunde cu rd. 4 + 5 + 6 din anexa 30b.

\*\*\*\*) Rd. 3 se completează numai pentru cod 51. Pentru îndeplinirea condiției prevăzute la art. 49 alin. (13<sup>a</sup>) din Legea nr. 273/2006 privind finanțele publice locale, cu modificările și completările ulterioare, procentul calculat la rd. 3 coloana 1.1 trebuie să fie mai mare de 3%.

\*\*\*\*\*) Se vor cuprinde plățile restante care se suportă din bugetul local sau din bugetele instituțiilor publice finanțate integral sau parțial din venituri proprii, de subordonare locală, de la titlul de cheltuieli bugetare 56 "Proiecte cu finanțare din fonduri externe nerambursabile (FEN) postaderare" și titlul 58 "Proiecte cu finanțare din fonduri externe nerambursabile aferente cadrului financiar 2014- 2020" cu excepția celor de la sursa 08/D.

PRIMAR,  
JAFIM COMUNITATII

CONTABIL,  
B. DRACUȚA MARITANA


**SITUAȚIA CENTRALIZATĂ A ARIERATELOR BUGETULUI GENERAL AL UNITĂȚII ADMINISTRATIV-TERITORIALE \*)**  
la data de 30.09.2019

-lei-

Nr. rd.	Explicație	Total arierate	Arierate aferente programelor naționale ale u.a.t. și instituțiilor publice subordonate, cu excepția celor finanțate integral din venituri proprii	FEN		Total arierate ale instituțiilor publice finanțate integral din venituri proprii	Sume care fac obiectul art. 49 alin.(13 <sup>2</sup> ) din Legea 273/2006
				Arierate aferente fondurilor externe nerambursabile postaderare ale u.a.t. și instituțiilor publice subordonate, cu excepția celor finanțate integral din venituri proprii	Arierate aferente fondurilor externe nerambursabile preaderare ( sursa 08) ale u.a.t. și instituțiilor publice subordonate, cu excepția celor finanțate integral din venituri proprii		
		1	2	3	4	5	6=1-2-3-4-5
1	Sold la finele lunii precedente	1.275	0	0	0	0	1.275
2	Sold la finele perioadei	1.275	0	0	0	0	1.275
3	% diminuare arierate luna raportare **) (rd3=1-rd2/rd1)	x	x	x	x	x	0

eXpert Bugetar (c) Adi-Com SOFT 2019

\*) Se completează ca anexă pentru anexa 30b cod. 40 - pentru total plăți restante.

\*\*) Rd. 3 se completează pentru îndeplinirea condiției prevăzute la art. 49 alin. (13<sup>2</sup>) din Legea nr. 273/2006 privind finanțele publice locale, cu modificările și completările ulterioare. Procentul calculat la rd. 3 coloana 6 trebuie să fie mai mare de 5%.

Col. 1 = col. 1.1, din anexa 30 b, partea II, cod. 40

Col. 2 = col. 2.1 din anexa 30 b, partea II, cod 40 - col. 2.1 din anexa 30 b, partea II, cod. 51

Col. 3 = col. 3.1 din anexa 30 b, partea II, cod. 40 - col. 3.1 din anexa 30 b, partea II, cod. 51

Col. 4 = col. 4.1 din anexa 30 b, partea II, cod. 40 - col. 4.1 din anexa 30 b, partea II, cod. 51

Col. 5 = col. 1.1 din anexa 30 b, partea II, cod. 51


PRIMAR,  
SĂRĂTUȘI  
[Signature]


CONTABIL,  
CURAȘI  
[Signature]

## SITUATIA CENTRALIZATA A ARIERATELOR BUGETULUI GENERAL AL UNITATII ADMINISTRATIV-TERITORIALE

la data de ...

Nr. rand	Explicatie	Total arierate	Arierate aferente programelor naționale ale u.a.t. și instituțiilor publice subordonate, cu excepția celor finanțate integral din venituri proprii	FEN		Total arierate ale instituțiilor publice finanțate integral din venituri proprii	Sume care fac obiectul art. 1 alin.(1) din OUG Nr. 3/2013
				Arierate aferente fondurilor externe nerambursabile postaderare ale u.a.t. și instituțiilor publice subordonate, cu excepția celor finanțate integral din venituri proprii	Arierate aferente fondurilor externe nerambursabile preaderare ( sursa 08) ale u.a.t. și instituțiilor publice subordonate, cu excepția celor finanțate integral din venituri proprii		
1	Sold la finele lunii ianuarie 2013, din care:	0	0	0	0	0	0
1.1	- sold la finele lunii ianuarie 2013, mai puțin arieratele aflate în litigiu	0	0	0	0	0	0
2	Sold la finele perioadei	1.275	0	0	0	0	1.275
2.2	- sold la finele perioadei, mai puțin arieratele aflate în litigiu	0	0	0	0	0	0
3	% diminuare arierate la luna raportare (rd3=1-rd2.2/rd1.1)	0	0	0	0	0	0

PRIMAR,  
JAFIA CONSTANTIN  


COMISAR,  
BUDUCEA MARIANA  


**SITUAȚIA ACTIVELOR ȘI DATORIILOR FINANCIARE ALE INSTITUȚIILOR PUBLICE  
DIN ADMINISTRAȚIA LOCALĂ la data de 30.09.2019**

cod 18		lei		
Nr. rand	DENUMIREA INDICATORILOR	Cod rând	Sold la începutul anului	Sold la sfârșitul perioadei
<b>A</b>	<b>B</b>	<b>C</b>	<b>1</b>	<b>2</b>
	<b>ACTIVE FINANCIARE</b>	<b>1</b>	<b>X</b>	<b>X</b>
		<b>X</b>	<b>X</b>	<b>X</b>
<b>A</b>	<b>NUMERAR SI DEPOZITE, din care:</b>	<b>2</b>	<b>X</b>	<b>X</b>
<b>A1</b>	<b>Numerar</b>	<b>3</b>	<b>X</b>	<b>X</b>
	Numerar în lei în casieria instituțiilor publice locale și ale instituțiilor publice de subordonare locală, (ct.5310101)	4	0	0
	Disponibilități în lei ale instituțiilor publice locale și ale instituțiilor publice de subordonare locală, la trezorerii (ct.5100000+ct.5120101+ct.5120501+ct.5150101+ct.5150103+ct.5150500+ct.5150600+ct.5160101+ct.5160301+ct.5160302+ct.5170101+ct.5170301+ct.5170302+ct.5210100+ct.5210300+ct.5280000+ct.5290201+ct.5290301+ct.5290400+ct.5290901+ct.5500101+ct.5520000+ct.5550101+ct.5570101+ct.5580101+ct.5580201+ct.5600101+ct.5600300+ct.5610101+ ct.5610300+ct.5620101+ct.5620300-ct.7700000), din care :	5	50.273	1.614.006
	Disponibilități în lei din împrumuturi interne și externe contractate de autoritățile administrației publice locale (ct.5160101)	5.1	0	0
	Fonduri externe nerambursabile preaderare	6	0	0
	Fonduri externe nerambursabile postaderare	7	0	0
	Total (în baze cash) (rd.04+05)	8	50.273	1.614.006
	Dobânzi de încasat aferente disponibilităților instituțiilor publice locale și ale instituțiilor publice de subordonare locală la trezorerii/disponibilităților din excedentele cumulate ale bugetelor locale și ale instituțiilor de subordonare locală (ct.5180701)	9	0	0
	Total (în baze accrual) (rd.08+09)	10	50.273	1.614.006
	Excedentele cumulate ale bugetelor locale (ct.5210300)	11	X	X
	<i>Disponibil din fondul de rulment</i>	12	X	X
	Total (în baze cash) (rd.11)	13	X	X
	Dobânzi de încasat aferente disponibilităților din excedentele cumulate ale bugetelor locale și ale instituțiilor de subordonare locală (ct.5180701)	14	X	X
	Total ( în baze accrual) ( rd.13+14)	15	X	X
	<i>Depozite constituite din fondul de rulment</i>	16	X	X
	<i>Dobânzi de încasat aferente depozitelor din fondul de rulment al instituțiilor publice locale</i>	17	X	X
	Total ( în baze accrual)( rd.16+17)	18	X	X
	Depozite ale instituțiilor publice (ct.5150301+ct.5600401+ct.5620401)	19	0	0
	Dobânzi de încasat aferente depozitelor instituțiilor publice locale și ale instituțiilor de subordonare locală la trezorerie (ct.5180701)	20	0	0
	Total ( în baze accrual)( rd.19+20)	21	0	0
	Avansuri de trezorerie, acordate în lei (ct. 5420100)	22	0	0
	Alte valori (ct.5320100+ct.5320200+ct.5320300+ct.5320400+ct.5320500+ct.5320600+ct. 5320800)		0	0

<b>A2</b>	<b>Depozite transferabile (Disponibilități în conturi curente și de depozit), <u>din care:</u></b>	<b>30</b>	<b>X</b>	<b>X</b>
	<b>- Disponibilități la instituții de credit rezidente</b>	<b>31</b>	<b>X</b>	<b>X</b>
	Disponibilități ale instituțiilor publice locale și ale instituțiilor de subordonare locală la instituțiile de credit rezidente (ct.5110101+ct.5110102+ct.5120102+ct.5120402+ct.5120502+ct.5150102+ct.5150202+ct.5160102+ct.5160202+ct.5170102+ct.5170202+ct.5290202+ct.5290302+ct.5290902+ct.5500102+ct.5550102+ct.5550202+ct.5570202+ct.5580102+ct.5580302+ct.5600102+ct.5600103+ct.5610102+ct.5610103+ct.5620102+ct.5620103), din care :	32	14.271	18.871
	Fonduri externe nerambursabile preaderare	33	0	0
	Fonduri externe nerambursabile postaderare	34	0	0
	Numerar în valută în casieria instituțiilor publice, (ct.5310402)	35	0	0
	Total (în baze cash) (rd.32+35)	36	14.271	18.871
	Dobânzi de încasat aferente disponibilităților instituțiilor publice locale și ale instituțiilor de subordonare locală la instituțiile de credit rezidente (ct.5180702)	37	0	0
	Total ( în baze accrual) ( rd.36+37)	38	14.271	18.871
	Depozite ale instituțiilor publice la instituțiile de credit rezidente (ct.5150302 + ct.5600402+ct.5620402)	39	0	0
	Dobânzi de încasat aferente depozitelor instituțiilor publice locale și ale instituțiilor de subordonare locală la instituțiile de credit rezidente (ct.5180702)	40	0	0
	Total ( în baze accrual) ( rd.39+40)	41	0	0
	Acreditiv în lei ale instituțiilor locale și ale ale instituțiilor de subordonare locală la instituțiile de credit rezidente (ct.5410102 )	42	0	0
	Acreditiv în valută ale instituțiilor locale și ale instituțiilor de subordonare locală la instituțiile de credit rezidente (ct.5410202)	43	0	0
	<b>- disponibilități la alți rezidenți</b>	<b>50</b>	<b>X</b>	<b>X</b>
	Disponibilități ale instituțiilor publice aflate la alți rezidenți (terți) (ct.4610109+ct.4610209+ct.2670108+ ct.2670208)	51	9.398	84.114
	Total (în baze cash)( rd.51)	52	9.398	84.114
<b>A.3</b>	<b>Alte disponibilități</b>	<b>60</b>	<b>X</b>	<b>X</b>
	<b>-disponibilități la instituții de credit din străinătate</b>	<b>61</b>	<b>X</b>	<b>X</b>
	Disponibilități ale reprezentan'elor din străinătate ( ct.5120402)	62	0	0
	Dobânzi de încasat aferente disponibilităților, reprezentanțelor din străinătate (ct.5180702)	63	0	0
	Total (în baze accrual) (rd.62+63)	64	0	0
	Avansuri de trezorerie, acordate (ct.5420200)	65	0	0
	Acreditiv la instituții de credit în străinătate (ct.5410202)	66	0	0
<b>B</b>	<b>TITLURI, ALTELE DECAT ACȚIUNI, din care:</b>	<b>70</b>	<b>X</b>	<b>X</b>
	Titluri, altele decât acțiuni, exclusiv produsele financiare derivate	71	X	X
<b>B.1</b>	<b>Titluri pe termen scurt, altele decât acțiuni și produse financiare derivate (deținute de către administrația locală și de instituțiile de subordonare locală)</b>	<b>72</b>	<b>X</b>	<b>X</b>
	Titluri pe termen scurt, altele decât acțiuni și produse financiare derivate deținute de către administrația locală și de instituțiile de subordonare locală. Total (rd.74+rd.75+rd.76+rd.77), din care emise de:	73	0	0
	-Banca centrală (S.121)	74	0	0
	-Societăți care accepta depozite, exclusiv banca centrală (S.122)	75	0	0
	-Alți rezidenți (Alți intermediari financiari, exclusiv societățile de asigurare și fondurile de pensii, Auxiliari financiari, Societăți de asigurare, Fondurile de pensii) (S.125, S.126, S.128, S.129)	76	0	0
	-Nerezidenți (State membre și instituții și organisme ale Uniunii Europene, State nonmembre și organizații internaționale nerezidente ale Uniunii Europene ) (S.21, S.22)	77	0	0
<b>I</b>	<b>Total (la valoare nominala) (rd. 73)</b>	<b>78</b>	<b>0</b>	<b>0</b>

<b>B.2</b>	<b>Titluri pe termen lung, altele decât acțiuni și produse financiare derivate</b>	<b>85</b>	<b>X</b>	<b>X</b>
	Titluri pe termen lung, altele decât acțiuni și produse financiare derivate deținute de către administrația locală (instituțiile locale) și instituțiile de subordonare locală. Total (rd.87+rd.88+rd.89+rd.90), din care emise de:	86	0	0
	-Banca centrală (S.121)	87	0	0
	-Societăți care accepta depozite, exclusiv banca centrală (S.122)	88	0	0
	-Alți rezidenți (Alți intermediari financiari, exclusiv societățile de asigurare și fondurile de pensii, Auxiliari financiari, Societăți de asigurare, Fondurile de pensii) (S.125, S.126, S.128, S.129)	89	0	0
	-Nerezidenți (State membre și instituții și organisme ale Uniunii Europene, State nonmembre și organizații internaționale nerezidente ale Uniunii Europene) (S.21, S.22)	90	0	0
	Obligațiuni și alte titluri deținute în contul creanțelor bugetare (ct.2650000 - ct.2960200). Total (rd.92+rd.93+rd.94+rd.95+rd.96), din care emise de:	91	0	0
	-Banca centrală (S.121)	92	0	0
	-Societăți care accepta depozite, exclusiv banca centrală (S.122)	93	0	0
	-Alți rezidenți (Alți intermediari financiari, exclusiv societățile de asigurare și fondurile de pensii, Auxiliari financiari, Societăți de asigurare, Fondurile de pensii) (S.125, S.126, S.128, S.129)	94	0	0
	-Nerezidenți (State membre și instituții și organisme ale Uniunii Europene, State nonmembre și organizații internaționale nerezidente ale Uniunii Europene) (S.21, S.22)	95	0	0
	-Societăți nefinanciare (S.11)	96	0	0
<b>I</b>	<b>Total ( rd.86+91)</b>	<b>97</b>	<b>0</b>	<b>0</b>
<b>C</b>	<b>CREDITE ACORDATE, din care:</b>	<b>110</b>	<b>X</b>	<b>X</b>
<b>C1</b>	<b>Credite pe termen scurt - acordate</b>	<b>111</b>	<b>X</b>	<b>X</b>
	Credite pe termen scurt acordate din bugetul local instituțiilor de subordonare locală, (ct.4680102) (S.1313)	112	0	0
<b>D</b>	<b>ACTIUNI SI ALTE PARTICIPATII</b>	<b>120</b>	<b>X</b>	<b>X</b>
	<b>Acțiuni și alte titluri, exclusiv acțiuni ale organismelor de plasament colectiv</b>	<b>121</b>	<b>X</b>	<b>X</b>
<b>D.1</b>	<b>Acțiuni cotate</b> (se includ și acțiunile deținute de instituțiile publice locale provenite din conversia creanțelor bugetare în acțiuni )	<b>122</b>	<b>X</b>	<b>X</b>
	Acțiuni cotate deținute de autoritățile locale la societăți nefinanciare (ct.2600100 - ct.2960101) (S.11)	123	0	0
	Acțiuni cotate deținute de autoritățile locale la societăți care accepta depozite, exclusiv banca centrală (ct.2600100 - ct.2960101) (S.122)	124	0	0
	Acțiuni cotate deținute de autoritățile locale la societăți de asigurări rezidente (Societăți de asigurare, Fondurile de pensii) (ct.2600100- ct.2960101) (S.128, S.129)	125	0	0
	<b>Total</b> (la val. ctb. netă = la valoarea de intrare mai puțin ajustările cumulate pentru pierderea de valoare) (rd.123+124+125)	126	0	0
<b>D.2</b>	<b>Acțiuni necotate</b> (se includ și acțiunile deținute de instituțiile publice locale provenite din conversia creanțelor bugetare în acțiuni )	<b>130</b>	<b>X</b>	<b>X</b>
	Acțiuni necotate deținute de autoritățile locale la societăți nefinanciare (ct.2600200 - ct.2960102) (S.11)	131	0	0
	Acțiuni necotate deținute de autoritățile locale la societăți care accepta depozite, exclusiv banca centrală (ct.2600200 - ct.2960102) (S.122)	132	0	0
	Acțiuni necotate deținute de autoritățile locale la societăți de asigurări rezidente (Societăți de asigurare, Fondurile de pensii) (ct.2600200 - ct.2960102) (S.128, S.129)	133	0	0
	<b>Total</b> (la valoarea contabilă netă (la valoarea de intrare mai puțin ajustările cumulate pentru pierderea de valoare) (rd.131+132+133)	134	0	0
<b>D.3</b>	<b>Alte participații</b>	<b>140</b>	<b>X</b>	<b>X</b>
	Participațiile autorităților locale la alte societăți care nu sunt organizate pe acțiuni (regii autonome, srl, comandită, etc.) (ct.2600300 - ct. 2960103)	141	0	0
	<b>Total</b> (la valoarea de intrare mai puțin ajustările cumulate pentru pierderea de valoare)(rd.141)	142	0	0
<b>E</b>	<b>ALTE CONTURI DE PRIMIT</b>	<b>155</b>	<b>X</b>	<b>X</b>



	156	X	X
<b>E.1 Credite comerciale și avansuri acordate</b>			
Creanțe comerciale <b>ne curente</b> legate de livrări de bunuri și servicii de către autoritățile locale sau de instituții subordonate acestora (ct.4110201+ct.4110208+ct.4130200+ct.4610201 - ct.4910200 - ct.4960200) Total (rd.158+159+160+164), din care:	157	14.525	14.525
-de la populație (gospodăriile populației) (S.14)	158	0	0
-de la societăți nefinanciare (S.11),	159	14.525	14.525
-de la instituțiile publice, din care: (rd.161+162+163)	160	0	0
- Administrația centrală (exclusiv fondurile de securitate socială) (S.1311)	161	0	0
- Administrația locală (exclusiv fondurile de securitate socială) (S.1313)	162	0	0
- Fonduri de securitate socială (S.1314)	163	0	0
-de la nerezidenți (S21,S22)	164	0	0
Creanțe comerciale <b>curente</b> legate de livrări de bunuri și servicii de către autoritățile locale sau de instituții subordonate acestora (ct.2320000+ct.2340000+ct.4090101+ct.4090102+ct.4110101+ ct.4110108+ ct.4130100+ct.4180000+ct.4610101 - ct.4910100 - ct.4960100). Total (rd.166+167+168+172), din care de la :	165	652.069	639.678
- de la gospodăriile populației (S.14)	166	0	0
- de la societăți nefinanciare (S.11),	167	652.069	639.678
-de la instituțiile publice, din care: (rd.169+170+171)	168	0	0
- Administrația centrală (exclusiv fondurile de securitate socială) (S.1311)	169	0	0
- Administrația locală (exclusiv fondurile de securitate socială) (S.1313)	170	0	0
- Fonduri de securitate socială (S.1314)	171	0	0
-din care:creanțele unităților sanitare cu paturi față de Casele de Sănătate	171.1	0	0
-de la nerezidenți (State membre și instituții și organisme ale Uniunii Europene, State nonmembre și organizații internaționale nerezidente ale Uniunii Europene ) (S.21, S.22)	172	0	0
<b>E.2 Alte conturi de primit, exclusiv creditele comerciale și avansurile</b>	175	X	X
Creanțe ale bugetului local (ct.4640000 -ct. 4970000). Total (rd.177+178+179+183), din care:	176	4.517.956	5.448.254
-de la gospodăriile populației (S.14)	177	4.517.956	5.448.254
-de la societăți nefinanciare (S.11),	178	0	0
-de la instituțiile publice, din care: (rd.180+181+182)	179	0	0
- Administrația centrală (exclusiv fondurile de securitate socială) (S.1311)	180	0	0
- Administrația locală (exclusiv fondurile de securitate socială) (S.1313)	181	0	0
- Fonduri de securitate socială (S.1314)	182	0	0
-de la nerezidenți (State membre și instituții și organisme ale Uniunii Europene, State nonmembre și organizații internaționale nerezidente ale Uniunii Europene ) (S.21, S.22)	183	0	0
Creanțe ale fondului de risc (ct.4610109+ct.4610209)	184	0	0
Total creanțe (rd.176+184)	185	4.517.956	5.448.254
<b>Creanțe din operațiuni cu fonduri externe nerambursabile de la Comisia Europeană / alți donatori</b>	190	0	0
Sume de primit de la Autoritățile de Certificare / Autoritățile de Management /Agențiile de Plăți - FONDURI EXTERNE NERAMBURSABILE POSTADERARE (ct.4580301)	191	0	0
Sume de primit de la Autoritățile de Certificare/ Autoritățile de Management / Agențiile de Plăți - FONDURI DE LA BUGET (ct.4580302)	192	0	0
Sume solicitate la rambursare aferente fondurilor externe nerambursabile postaderare în curs de virare la buget (ct.8077000)	193	0	0
Sume de primit de la Comisia Europeană/alți donatori reprezentând venituri ale bugetului general consolidat -FONDURI EXTERNE NERAMBURSABILE POSTADERARE (ct.4500504+ct.4500505). Total, din care: (rd.195+196)	194	0	0

	Sume de primit de la Comisia Europeană/alți donatori reprezentând venituri ale bugetului general consolidat- buget local- FONDURI EXTERNE NERAMBURSABILE POSTADERARE (ct.4500504)	195	0	0
	Sume de primit de la Comisia Europeană/alți donatori reprezentând venituri ale bugetului general consolidat- instituții publice finanțate din venituri proprii/venituri proprii și subvenții - FONDURI EXTERNE NERAMBURSABILE POSTADERARE (ct.4500505)	196	0	0
	<b>DATORII FINANCIARE</b>	<b>200</b>	<b>X</b>	<b>X</b>
<b>A</b>	<b>NUMERAR SI DEPOZITE, din care:</b>	<b>201</b>	<b>X</b>	<b>X</b>
<b>A.2</b>	<b>Alte depozite</b>	<b>202</b>	<b>X</b>	<b>X</b>
	Sume datorate terților reprezentând garanții și cauțiuni aflate în conturile instituțiilor publice (ct.4280101+ct.4280201+ct.4620109+ct.4620209) Total	203	20.126	25.198
	(rd.204+205+206), din care :			
	- salariaților (gospodăriile populației ) (S.143)	204	20.126	25.198
	- societăți nefinanciare (S.11)	205	0	0
	- instituțiilor publice, din care: (rd.207+208+209)	206	0	0
	- Administrația centrală (exclusiv fondurile de securitate socială) (S.1311)	207	0	0
	- Administrația locală (exclusiv fondurile de securitate socială) (S.1313)	208	0	0
	- Fonduri de securitate socială (S.1314)	209	0	0
<b>B.</b>	<b>ÎMPRUMUTURI PE BAZĂ DE TITLURI, ALTELE DECÂT ACȚIUNI</b>	<b>220</b>	<b>X</b>	<b>X</b>
<b>B.1</b>	<b>ÎMPRUMUTURI PE BAZĂ DE TITLURI pe termen scurt altele decât acțiuni și produse financiare derivate)</b>	<b>221</b>	<b>X</b>	<b>X</b>
	Împrumuturi pe bază de titluri pe termen scurt altele decât acțiuni și produse financiare derivate emise de către administrația locală și de instituțiile de subordonare locală (ct.5190109+ ct.1610100 - ct.1690100) Total	222	0	0
	(rd.223+224+225+226), din care achiziționate de:			
	-Banca centrală (S.121)	223	0	0
	-Societăți care accepta depozite, exclusiv banca centrală (S.122)	224	0	0
	-Alți rezidenți (Alți intermediari financiari, exclusiv societățile de asigurare și fondurile de pensii, Auxiliari financiari, Societăți de asigurare, Fondurile de pensii) (S.125, S.126, S.128, S.129)	225	0	0
	-Nerezidenți (State membre și instituții și organisme ale Uniunii Europene, State nonmembre și organizații internaționale nerezidente ale Uniunii Europene ) (S.21, S.22)	226	0	0
<b>I</b>	<b>Total (la valoare nominală) rd.222</b>	<b>227</b>	<b>0</b>	<b>0</b>
	Dobânzi de plătit pentru împrumuturi pe bază de titluri pe termen scurt, altele decât acțiuni și produse financiare derivate (ct.1680100+ct.5180604)	228	0	0
	<b>Total (în baze accrual)(rd.227+228)</b>	<b>229</b>	<b>0</b>	<b>0</b>
<b>B.2</b>	<b>ÎMPRUMUTURI PE BAZĂ DE TITLURI pe termen lung, altele decât acțiuni și produse financiare derivate)</b>	<b>240</b>	<b>X</b>	<b>X</b>
	Împrumuturi pe bază de titluri pe termen lung altele decât acțiuni și produse financiare derivate emise de către administrația locală și de instituțiile de subordonare locală (ct.1610200 - ct.1690200). Total	241	0	0
	(rd.242+243+244+245), din care achiziționate de:			
	-Banca centrală (S.121)	242	0	0
	-Societăți care accepta depozite, exclusiv banca centrală (S.122)	243	0	0
	-Alți rezidenți (Alți intermediari financiari, exclusiv societățile de asigurare și fondurile de pensii, Auxiliari financiari, Societăți de asigurare, Fondurile de pensii) (S.125, S.126, S.128, S.129)	244	0	0
	-Nerezidenți (State membre și instituții și organisme ale Uniunii Europene, State nonmembre și organizații internaționale nerezidente ale Uniunii Europene ) (S.21, S.22)	245	0	0
<b>I</b>	<b>Total (la valoare nominală) (rd.241)</b>	<b>246</b>	<b>0</b>	<b>0</b>
	Dobânzi de plătit pentru împrumuturi pe bază de titluri pe termen lung, altele decât acțiuni și produse financiare derivate (ct.1680100)	247	X	X
	<b>Total (în baze accrual) (rd.246+247)</b>	<b>248</b>	<b>X</b>	<b>X</b>
<b>C.</b>	<b>CREDITE PRIMITE, din care:</b>	<b>260</b>	<b>X</b>	<b>X</b>
<b>C.1</b>	<b>Credite pe termen scurt primite</b>	<b>261</b>	<b>X</b>	<b>X</b>

Credite pe termen scurt contractate de autoritățile locale și instituții din subordinea acestora (ct.1620100+ct.1630100+ct.1670101+ct.1670103+ct.1670109+ ct.5190101+ ct.5190102+ ct.5190106+ ct.5190180+ ct.5190190) Total (rd.263+264+265+265.1), din care acordate de:	262	0	0
-Societăți care accepta depozite, exclusiv banca centrală (S.122)	263	0	0
-Alți rezidenți (Alți intermediari financiari, exclusiv societățile de asigurare și fondurile de pensii, Auxiliari financiari, Societăți de asigurare, Fondurile de pensii) (S.125, S.126, S.128, S.129)	264	0	0
-Nerezidenți (State membre și instituții și organisme ale Uniunii Europene, State nonmembre și organizații internaționale nerezidente ale Uniunii Europene ) (S.21, S.22)	265	0	0
Credite pe termen scurt primite din venituri din privatizare, de către instituțiile publice din administrația locală (ct.1620100+ct.1670103+ct.5190102+ ct.5190180) (S.1311)	265.1	0	0
Credite pe termen scurt primite din contul curent general al trezoreriei statului de către instituțiile publice din administrația locală (ct.5190108+ct.1670102) (S.1311)	266	0	0
Credite pe termen scurt primite din bugetul local, de către instituțiile publice de subordonare locală, (ct.5190105) (S.1311)	267	0	0
Sume primite din excedentul anului precedent pentru acoperirea golurilor temporare de casă și pentru finanțarea cheltuielilor secțiunii de dezvoltare (ct.5190107+ct.5190190)	267.1	0	0
<b>Total (în baze cash)(rd.262+266+267+267.1)</b>	268	0	0
Dobânzi de plătit aferente creditelor pe termen scurt contractate de instituțiile publice din administrația locală (ct.1680200+ct.1680300+ct.1680701+ct.1680703+ct.1680709+ct.5180606+ct.5180608+ct.5180609). Total (rd.270+271+272+272.1), din care acordate de:	269	0	0
-Societăți care acceptă depozite, exclusiv banca centrală (S.122)	270	0	0
-Alți rezidenți (Alți intermediari financiari, exclusiv societățile de asigurare și fondurile de pensii, Auxiliari financiari, Societăți de asigurare, Fondurile de pensii) (S.125, S.126, S.128, S.129)	271	0	0
-Nerezidenți (State membre și instituții și organisme ale Uniunii Europene, State nonmembre și organizații internaționale nerezidente ale Uniunii Europene ) (S.21, S.22)	272	0	0
Dobânzi de plătit aferente creditelor pe termen scurt primite din venituri din privatizare (ct.1680703 + ct.5180606)	272.1	0	0
- Administrația centrală (S1311) Dobânzi de plătit aferente creditelor pe termen scurt primite din contul curent general al trezoreriei statului (ct.1680702+ct.5180605)	273	0	0
<b>Total (dobânzi de plătit) (rd.269+273)</b>	274	0	0
<b>Total (în baze accrual) (cash+dobânzi) (rd.268+274)</b>	275	0	0
<b>Credite pe termen scurt primite rezultate din reclassificarea creditelor comerciale în împrumuturi (Maastricht debt) conform deciziei Eurostat</b>	276	X	X
Credite pe termen scurt provenind din reclassificarea creditelor comerciale în împrumuturi (Maastricht debt), conform deciziei Eurostat, (ct.1670108+ct.5190110).Total (rd.278+279+280+281), din care acordate de:	277	0	0
-Societăți care acceptă depozite, exclusiv banca centrală (S.122) (În cazul refinanțării fără regres a unei creanțe asupra guvernului)	278	0	0
-Alți intermediari financiari, exclusiv societățile de asigurare și fondurile de pensii (S.125) (În cazul refinanțării fără regres a unei creanțe asupra guvernului)	279	0	0
-Nerezidenți (State membre și instituții și organisme ale Uniunii Europene, State nonmembre și organizații internaționale nerezidente ale Uniunii Europene ) (S.21, S.22)	280	0	0
- Societăți nefinanciare (S.11) (În cazul restructurării creditelor comerciale)	281	0	0
Dobânzi de plătit aferente creditelor pe termen scurt provenind din reclassificarea creditelor comerciale în împrumuturi (Maastricht debt), conform deciziei Eurostat, (ct.1680708+ ct.5180609+ct.5180800). Total (rd.283+284+284.1+284.2), din care acordate/achiziționate de:	282	0	0

	-Societăți care accepta depozite, exclusiv banca centrală (S.122) (În cazul refinanțării fără regres a unei creanțe asupra guvernului)	283	0	0
	-Alți intermediari financiari, exclusiv societățile de asigurare și fondurile de pensii (S.125) (În cazul refinanțării fără regres a unei creanțe asupra)	284	0	0
	-Nerezidenți (State membre și instituții și organisme ale Uniunii Europene, State nonmembre și organizații internaționale nerezidente ale Uniunii Europene) (S.21, S.22)	284.1	0	0
	-Societăți nefinanciare (S.11) (În cazul restructurării creditelor comerciale)	284.2	0	0
<b>C.2</b>	<b>Credite pe termen lung primite</b>	<b>285</b>	<b>X</b>	<b>X</b>
	Credite pe termen lung primite (contractate, garantate, asimilate, etc.) de instituțiile publice locale (ct.1620200+ct.1630200+ct.1670201+ct.1670202+ct.1670203+ ct.1670209). Total (rd.287+288+289+289.1) din care acordate de :	286	143.225	143.225
	-Societăți care acceptă depozite, exclusiv banca centrală (S.122)	287	143.225	143.225
	-Alți rezidenți (Alți intermediari financiari, exclusiv societățile de asigurare și fondurile de pensii, Auxiliari financiari, Societăți de asigurare, Fondurile de pensii) (S.125, S.126, S.128, S.129)	288	0	0
	-Nerezidenți (State membre și instituții și organisme ale Uniunii Europene, State nonmembre și organizații internaționale nerezidente ale Uniunii Europene) (S.21, S.22)	289	0	0
	-Administrația centrală (exclusiv fondurile de securitate socială) (S.1311) Credite pe termen lung primite din venituri din privatizare de către instituții publice din administrația locală (ct.1620200+ct.1670203)	289.1	0	0
	<b>Total (în baze cash)(rd.286)</b>	<b>290</b>	<b>143.225</b>	<b>143.225</b>
	Dobânzi de plătit aferente creditelor pe termen lung primite (contractate garantate, asimilate, etc.) de instituțiile publice din administrația locală (ct.1680200+ct.1680300+ct.1680701+ct.1680702+ ct.1680703+ ct.1680709) Total (rd.292+293+294+294.1), din care acordate de :	291	X	X
	-Societăți care acceptă depozite, exclusiv banca centrală (S.122)	292	X	X
	-Alți rezidenți (Alți intermediari financiari, exclusiv societățile de asigurare și fondurile de pensii, Auxiliari financiari, Societăți de asigurare, Fondurile de pensii) (S.125, S.126, S.128, S.129)	293	X	X
	-Nerezidenți (State membre și instituții și organisme ale Uniunii Europene, State nonmembre și organizații internaționale nerezidente ale Uniunii Europene) (S.21, S.22)	294	X	X
	-Administrația centrală (exclusiv fondurile de securitate socială) (S.1311) Dobânzi de plătit aferente creditelor pe termen lung primite din venituri din privatizare (ct.1680703)	294.1	X	X
	<b>Total dobânzi de plătit (rd.291)</b>	<b>295</b>	<b>X</b>	<b>X</b>
	<b>Total (în baze accrual)(cash+dobânzi) (rd.290+295)</b>	<b>296</b>	<b>X</b>	<b>X</b>
	<b>Credite pe termen lung primite rezultate din reclassificarea creditelor comerciale în împrumuturi (Maastricht debt.) conform deciziei Eurostat</b>	<b>297</b>	<b>X</b>	<b>X</b>
	Credite pe termen lung provenind din reclassificarea creditelor comerciale în împrumuturi (Maastricht debt), conform deciziei Eurostat, (ct.1670208).Total (rd.299+300+301+302), din care acordate de:	298	0	0
	- Societăți care acceptă depozite, exclusiv banca centrală (S.122) (În cazul refinanțării fără regres a unei creanțe asupra guvernului)	299	0	0
	-Alți intermediari financiari, exclusiv societățile de asigurare și fondurile de pensii (S.125) (În cazul refinanțării fără regres a unei creanțe asupra guvernului)	300	0	0
	-Nerezidenți (State membre și instituții și organisme ale Uniunii Europene și State nonmembre și organizații internaționale nerezidente ale Uniunii Europene) (S.21, S.22)	301	0	0
	- Societăți nefinanciare (S.11) (În cazul structurării creditelor comerciale)	302	0	0
	Dobânzi de plătit aferente creditelor pe termen lung provenind din reclassificarea creditelor comerciale în împrumuturi (Maastricht debt), conform deciziei Eurostat, (ct.1680708). Total (rd.304+305+306+307), din care acordate de:	303	X	X

	- Societăți care acceptă depozite, exclusiv banca centrală (S.122) (În cazul refinanțării fără regres a unei creanțe asupra guvernului)	304	X	X
	- Alți intermediari financiari, exclusiv societățile de asigurare și fondurile de pensii (S125) (În cazul refinanțării fără regres a unei creanțe asupra guvernului)	305	X	X
	- Nerezidenți (State membre și instituții și organisme ale Uniunii Europene, State nonmembre și organizații internaționale nerezidente ale Uniunii Europene) (S.21, S.22)	306	X	X
	- Societăți nefinanciare (S.11) (În cazul restructurării creditelor comerciale)	307	X	X
<b>E</b>	<b>ALTE CONTURI DE PLĂTIT</b>	<b>310</b>	<b>X</b>	<b>X</b>
<b>E.1</b>	<b>Credite comerciale și avansuri primite</b>	<b>311</b>	<b>X</b>	<b>X</b>
	Datorii comerciale necurente legate de livrări de bunuri și servicii (ct.4010200+ct.4030200+ct.4040200+ ct.4050200+ct.4620201). Total (rd.313+314+318+319), din care către :	312	0	0
	- Societăți nefinanciare (S.11)	313	0	0
	- Instituții publice, din care (rd.315+316+317):	314	0	0
	- Administrația centrală (exclusiv fondurile de securitate socială) (S.1311)	315	0	0
	- Administrația locală (exclusiv fondurile de securitate socială) (S.1313)	316	0	0
	- Fonduri de securitate socială (S.1314)	317	0	0
	- Alți rezidenți (Alți intermediari financiari, exclusiv societățile de asigurare și fondurile de pensii, Auxiliari financiari, Societăți de asigurare, Fondurile de pensii) (S.125, S.126, S.128, S.129)	318	0	0
	- Nerezidenți (State membre și instituții și organisme ale Uniunii Europene, State nonmembre și organizații internaționale nerezidente ale Uniunii Europene) (S.21, S.22)	319	0	0
	Datorii comerciale curente legate de livrări de bunuri și servicii (ct.4010100+ct.4030100+ct.4040100 +ct. 4050100+ct.4080000 + ct.4190000+ ct.4620101) Total (rd.321+322+326+327), din care, către :	320	97.718	77.984
	- Societăți nefinanciare (S.11)	321	97.718	77.984
	- Instituții publice, din care (rd.323+324+325):	322	0	0
	- Administrația centrală (exclusiv fondurile de securitate socială) (S.1311)	323	0	0
	- Administrația locală (exclusiv fondurile de securitate socială) (S.1313)	324	0	0
	- Fonduri de securitate socială (S.1314)	325	0	0
	- Alți rezidenți (Alți intermediari financiari, exclusiv societățile de asigurare și fondurile de pensii, Auxiliari financiari, Societăți de asigurare, Fondurile de pensii) (S.125, S.126, S.128, S.129)	326	0	0
	Nerezidenți (State membre și instituții și organisme ale Uniunii Europene, State nonmembre și organizații internaționale nerezidente ale Uniunii Europene) (S.21, S.22)	327	0	0
<b>E.2</b>	<b>Alte datorii de plătit exclusiv creditele comerciale și avansuri</b>	<b>330</b>	<b>X</b>	<b>X</b>
	Datoriile instituțiilor publice din administrația locală către bugete (ct.4420300+ct.4310100+ct.4310200+ct.4310300+ct.4310400+ct.4310500+ ct.4310700+ct.4370100+ct.4370200+ct.4370300+ct. 4420801+ ct.4440000+ct.4460100+ct.4460200+ct.4480100)	331	211.526	131.218
	Salariile angajaților (ct 4210000+ct.4230000+ct.4260000+ct.4270100+ ct.4270300 +ct.4280101)	332	313.924	202.521
	Alte drepturi convenite altor categorii de persoane (ct.4260000+ct.4270200+ct.4270300+ct.4290000+ ct.4380000)	333	0	0
	Datorii către fondul de risc (ct.4620109+ct.4620209)	334	0	0
	Total (rd.331+332+333+334)	335	525.450	333.739
	Datorii din operațiuni cu fonduri externe nerambursabile de la Comisia Europeană/ alți donatori	340	0	0

Avansuri primite de la Autoritățile de Certificare/Autoritățile de Management /Agențiile de Plăți- FONDURI EXTERNE NERAMBURSABILE POSTADERARE ȘI FONDURI DE LA BUGET (ct.4580501+ct.4580502)	341	0	0
<b>Alte datorii</b>	342	X	X
Provizioane necurente (ct.1510201+ct.1510202+ct.1510203 +ct.1510204 +ct.1510208 ), din care:	342.1	241.058	0
Provizioane necurente, constituite conform O.M.F.P. 416/2013 reprezentând arierate în litigiu (din soldul ct. 1510201)	342.2	0	0
Provizioane necurente, constituite conform OUG 71/2009 și OG 17/2012 reprezentând drepturi salariale câștigate în instanță (din soldul ct.1510203)	342.3	241.058	0
Provizioane necurente, constituite conform Legii nr.85/2016, privind plata diferențelor salariale convenite personalului didactic din învățământul de stat pentru perioada octombrie 2008 - 13 mai 2011(din soldul ct.1510203)	342.4	0	0
Provizioane necurente pentru daune-interese moratorii sub forma dobânzii legale, pentru plata eșalonată a sumelor prevăzute în titluri executorii având ca obiect acordarea unor drepturi salariale personalului din sectorul bugetar (din soldul ct.1510203)	342.5	0	0
Provizioane curente ( ct. 1510101+ct.1510102+ ct.1510103+ ct.1510104+ ct.1510108) , din care:	343	0	0
Provizioane curente, constituite conform O.M.F.P. 416/2013 reprezentând arierate în litigiu (din soldul ct.1510101)	343.1	0	0
Provizioane curente, constituite conform OUG 71/2009 și OG 17/2012 reprezentând drepturi salariale câștigate în instanță (din soldul ct.1510103)	343.2	0	0
Provizioane curente, constituite conform Legii nr.85/2016, privind plata diferențelor salariale convenite personalului didactic din învățământul de stat pentru perioada octombrie 2008 - 13 mai 2011(din soldul ct.1510103)	343.3	0	0
Provizioane curente pentru daune-interese moratorii sub forma dobânzii legale, pentru plata eșalonată a sumelor prevăzute în titluri executorii având ca obiect acordarea unor drepturi salariale personalului din sectorul bugetar (din soldul ct.1510103)	343.4	0	0
<b>E.3 Plăți restante</b>	<b>345</b>	<b>X</b>	<b>X</b>
Plăți restante ale instituțiilor publice din administrația locală (reprezentând datoriile neachitate la termen ) din operațiuni comerciale Total	346	X	X
(rd.346.1+347+351+352), din care către:			
-Societăți nefinanciare (S.11)	346.1	X	X
-Instituții publice, din care (rd.348+349+350):	347	X	X
- Administrația centrală (exclusiv fondurile de securitate socială) (S.1311)	348	X	X
- Administrația locală (exclusiv fondurile de securitate socială) (S.1313)	349	X	X
- Fonduri de securitate socială (S.1314)	350	X	X
-Alți rezidenți (Alți intermediari financiari, exclusiv societățile de asigurare și fondurile de pensii; Auxiliari financiari; Societăți de asigurare, Fondurile de pensii) (S.125, S.126, S.128, S.129)	351	X	X
-Nerezidenți (State membre și instituții și organisme ale Uniunii Europene, State nonmembre și organizații internaționale nerezidente ale Uniunii Europene ) (S.21, S.22)	352	X	X
Plăți restante ale instituțiilor publice din administrația locală- (reprezentând datoriile neachitate la termen) către bugetul general consolidat	353	X	X
Plăți restante ale instituțiilor publice din administrația locală (reprezentând datoriile neachitate la termen ) din drepturi salariale, neachitate	354	X	X
Plăți restante ale instituțiilor publice din administrația locală către alte categorii de persoane (reprezentând datoriile neachitate la termen) din burse, ajutoare și alte drepturi neachitate	355	X	X
Plăți restante ale instituțiilor publice din administrația locală (reprezentând datoriile neachitate la termen) din împrumuturi nerambursate la scadență, Total (rd.357+358+359), din care, către :	356	X	X
- Societăți care acceptă depozite, exclusiv banca centrală (S.122)	357	X	X

-Alți rezidenți (Alți intermediari financiari, exclusiv societățile de asigurare și fondurile de pensii, Auxiliari financiari, Societăți de asigurare, Fondurile de pensii) (S.125, S.126, S.128, S.129)	358	X	X
- Nerezidenți (State membre și instituții și organisme ale Uniunii Europene, State nonmembre și organizații internaționale nerezidente ale Uniunii Europene ) (S.21, S.22)	359	X	X
Plăți restante ale instituțiilor publice din administrația locală (reprezentând datorii neachitate la termen) din dobânzi restante, Total (rd.361+362+363) din care, către :	360	X	X
- Societăți care acceptă depozite, exclusiv banca centrală (S.122)	361	X	X
-Alți rezidenți (Alți intermediari financiari, exclusiv societățile de asigurare și fondurile de pensii, Auxiliari financiari, Societăți de asigurare, Fondurile de pensii) (S.125, S.126, S.128, S.129)	362	X	X
- Nerezidenți (State membre și instituții și organisme ale Uniunii Europene, State nonmembre și organizații internaționale nerezidente ale Uniunii Europene ) (S.21, S.22)	363	X	X
Creditori bugetari (ct.467)	364	X	X
<b>Total(rd.346+353+354+355+356+360+364)</b>	<b>375</b>	<b>X</b>	<b>X</b>

eXport Bugetar (c) Adi-Com SOFT 2019

NOTĂ

Sectoarele și subsectoarele definite conform European de Conturi (SEC 2010)	Sistemului	utilizator Anexa 40	Cod SEC 2010
Societăți nefinanciare			S.11
Societăți financiare			S.12
Banca centrală			S.121
<b>Societăți care acceptă depozite, exclusiv banca centrala</b>			<b>S.122</b>
Fonduri de piață monetară			S.123
Fonduri de investiții, altele decât fondurile de piață monetară			S.124
Alți intermediari financiari, exclusiv societățile de asigurare și fondurile de pensii			<b>S125</b>
Auxiliari financiari			<b>S126</b>
<b>Societăți de asigurare (SA)</b>			<b>S128</b>
<b>Fondurile de pensii (FP)</b>			<b>S129</b>
Administrații publice			S.13
Administrația centrală (exclusiv fondurile de securitate socială)			S.1311
Administrațiile locale (exclusiv fondurile de securitate socială)			S.1313
Fonduri de securitate socială			S.1314
Gospodăriile populației			S.14
Restul lumii			S.2
State membre și instituții și organisme ale Uniunii Europene			S.21
State membre ale Uniunii Europene			S.211
Instituții și organisme ale Uniunii Europene			S.212
State nonmembre și organizații internaționale nerezidente ale Uniunii Europene			S.22

PRIMAR,  
JAFSA COMUNITATII



CONTABIL,  
BURSUCEA MARIANA



## CONTUL DE EXECUTIE 2A: ADMINISTRATIA LOCALA - FINANTARE INTEGRALA DIN BUGET - CHELTUIELI

la data de 30.09.2019

Denumirea indicatorilor	Cod indicator	Credite de angajament		Credite bugetare		Angajamente bugetare	Angajamente legale	Plati efectuate	Angajamente legale de platit	Cheltuieli efective
		Anuale aprobate la finele perioadei de raportare	Trimestriale cumulate	Anuale aprobate la finele perioadei de raportare	Trimestriale cumulate					
TOTAL SECTIUNILE FUNCTIONARE + DEZVOLTARE		0	0	11.154.340	9.957.890	9.957.890	9.957.890	3.780.700	6.177.190	3.884.912
TOTAL CHELTUIELI		0	0	11.154.340	9.957.890	9.957.890	9.957.890	3.780.700	6.177.190	3.884.912
Partea I-a SERVICII PUBLICE GENERALE	50.02	0	0	2.452.250	1.863.700	1.863.700	1.863.700	1.652.189	211.511	1.699.934
Autoritati publice si actiuni externe	51.02	0	0	2.449.250	1.860.700	1.860.700	1.860.700	1.650.726	209.974	1.698.471
Autoritati executive si legislative	51.02.01	0	0	2.449.250	1.860.700	1.860.700	1.860.700	1.650.726	209.974	1.698.471
Autoritati executive	51.02.01.03	0	0	2.449.250	1.860.700	1.860.700	1.860.700	1.650.726	209.974	1.698.471
Tranzactii priv ind datoria publica si imprumuturi	55.02	0	0	3.000	3.000	3.000	3.000	1.463	1.537	1.463
Tranzactii priv ind datoria publica si imprumuturi	55.02.00	0	0	3.000	3.000	3.000	3.000	1.463	1.537	1.463
Partea a II-a APARARE, ORDINE PUBLICA SI SIGURANTA NATIONALA	59.02	0	0	497.300	377.500	377.500	377.500	356.070	21.430	355.464
Ordine publica si siguranta nationala	61.02	0	0	497.300	377.500	377.500	377.500	356.070	21.430	355.464
Ordine publica	61.02.03	0	0	492.300	373.500	373.500	373.500	356.070	17.430	355.464
Politie locala	61.02.03.04	0	0	492.300	373.500	373.500	373.500	356.070	17.430	355.464
Protectie civila si protectie contra incendiilor (protectie civila nonmilitara)	61.02.05	0	0	5.000	4.000	4.000	4.000	0	4.000	0
Partea a III-a CHELTUIELI SOCIAL-CULTURALE	64.02	0	0	2.816.200	2.660.650	2.660.650	2.660.650	1.362.451	1.298.199	1.384.620
Invatamant	65.02	0	0	508.400	493.400	493.400	493.400	229.733	263.667	216.808
Invatamant prescolar si primar	65.02.03	0	0	500.400	485.400	485.400	485.400	229.833	255.567	216.467
Invatamant primar	65.02.03.02	0	0	500.400	485.400	485.400	485.400	229.833	255.567	216.467
Invatamant secundar	65.02.04	0	0	0	0	0	0	0	0	341
Invatamant secundar inferior	65.02.04.01	0	0	0	0	0	0	0	0	341
Alte cheltuieli in domeniul invatamantului	65.02.50	0	0	8.000	8.000	8.000	8.000	-100	8.100	0
Sanatate	66.02	0	0	48.480	36.180	36.180	36.180	34.445	1.735	35.639





Denumirea indicatorilor	Cod indicator	Credite de angajament		Credite bugetare		Angajamente bugetare	Angajamente legale	Plati efectuate	Angajamente legale de platit	Cheltuieli efective
		Anuale aprobate la finele perioadei de raportare	Trimestriale cumulate	Anuale aprobate la finele perioadei de raportare	Trimestriale cumulate					
Servicii de sanatate publica	66.02.08	0	0	48.480	36.180	36.180	36.180	34.445	1.735	35.639
Cultura, recreere si religie	67.02	0	0	718.620	686.920	686.920	686.920	60.311	626.609	83.764
Servicii culturale	67.02.03	0	0	85.100	66.100	66.100	66.100	42.557	23.543	63.647
Biblioteci publice comunale, orasenesti, municipale	67.02.03.02	0	0	2.000	1.500	1.500	1.500	242	1.258	332
Camine culturale	67.02.03.07	0	0	83.100	64.600	64.600	64.600	42.315	22.285	63.315
Servicii recreative si sportive	67.02.05	0	0	523.520	510.820	510.820	510.820	17.754	493.066	20.117
Sport	67.02.05.01	0	0	523.520	510.820	510.820	510.820	17.754	493.066	20.117
Alte servicii în domeniile culturii, recreerii si religiei	67.02.50	0	0	110.000	110.000	110.000	110.000	0	110.000	0
Asigurari si asistenta sociala	68.02	0	0	1.540.700	1.444.150	1.444.150	1.444.150	1.037.962	406.188	1.048.409
Asistenta sociala in caz de boli si invaliditati	68.02.05	0	0	1.482.700	1.399.150	1.399.150	1.399.150	1.033.430	365.720	1.043.877
Asistenta sociala in caz de invaliditate	68.02.05.02	0	0	1.482.700	1.399.150	1.399.150	1.399.150	1.033.430	365.720	1.043.877
Ajutoare pentru locuinte	68.02.10	0	0	47.000	36.000	36.000	36.000	532	35.468	532
Alte cheltuieli in domeniul asigurarilor si asistentei sociale	68.02.50	0	0	11.000	9.000	9.000	9.000	4.000	5.000	4.000
Alte cheltuieli in domeniul asistentei sociale	68.02.50.50	0	0	11.000	9.000	9.000	9.000	4.000	5.000	4.000
Partea a IV-a SERVICII SI DEZVOLTARE PUBLICA, LOCUINTE, MEDIU SI APE	69.02	0	0	4.573.590	4.253.040	4.253.040	4.253.040	325.596	3.927.444	295.827
Locuinte, servicii si dezvoltare publica	70.02	0	0	489.700	399.800	399.800	399.800	303.226	96.574	288.787
Alimentare cu apa si amenajari hidrotehnice	70.02.05	0	0	381.700	325.800	325.800	325.800	259.161	66.639	240.451
Alimentare cu apa	70.02.05.01	0	0	381.700	325.800	325.800	325.800	259.161	66.639	240.451
Iluminat public si electrificari rurale	70.02.06	0	0	108.000	74.000	74.000	74.000	44.065	29.935	48.336
Protectia mediului	74.02	0	0	4.083.890	3.853.240	3.853.240	3.853.240	22.370	3.830.870	7.040
Salubritate si gestiunea deseurilor	74.02.05	0	0	12.000	12.000	12.000	12.000	6.063	5.937	7.040
Colectarea, tratarea si distrugerea deseurilor	74.02.05.02	0	0	12.000	12.000	12.000	12.000	6.063	5.937	7.040
Canalizarea si tratarea apelor reziduale	74.02.06	0	0	4.071.890	3.841.240	3.841.240	3.841.240	16.307	3.824.933	0
Partea a V-a ACTIUNI ECONOMICE	79.02	0	0	815.000	803.000	803.000	803.000	84.394	718.606	149.067
Transporturi	84.02	0	0	815.000	803.000	803.000	803.000	84.394	718.606	149.067
Transport rutier	84.02.03	0	0	815.000	803.000	803.000	803.000	84.394	718.606	149.067
Drumuri si poduri	84.02.03.01	0	0	815.000	803.000	803.000	803.000	84.394	718.606	149.067

Denumirea indicatorilor	Cod indicator	Credite de angajament		Credite bugetare		Angajamente bugetare	Angajamente legale	Plati efectuate	Angajamente legale de platit	Cheltuieli efective
		Anuale aprobate la finele perioadei de raportare	Trimestriale cumulate	Anuale aprobate la finele perioadei de raportare	Trimestriale cumulate					
Partea a VII-a REZERVE, EXCEDENT/DEFICIT	96.02	0	0	0	0	0	0	1.563.261	0	0
Excedent	98.02	0	0	0	0	0	0	1.563.261	0	0
SECTIUNEA DE FUNCTIONARE		0	0	5.881.330	4.915.530	4.915.530	4.915.530	3.829.168	1.086.362	3.876.377
TOTAL CHELTUIELI		0	0	5.881.330	4.915.530	4.915.530	4.915.530	3.829.168	1.086.362	3.876.377
Partea I-a SERVICII PUBLICE GENERALE	50.02	0	0	2.452.250	1.863.700	1.863.700	1.863.700	1.652.189	211.511	1.692.553
Autoritati publice si actiuni externe	51.02	0	0	2.449.250	1.860.700	1.860.700	1.860.700	1.650.726	209.974	1.691.090
Autoritati executive si legislative	51.02.01	0	0	2.449.250	1.860.700	1.860.700	1.860.700	1.650.726	209.974	1.691.090
Autoritati executive	51.02.01.03	0	0	2.449.250	1.860.700	1.860.700	1.860.700	1.650.726	209.974	1.691.090
Tranzactii privind datoria publica si imprumuturi	55.02	0	0	3.000	3.000	3.000	3.000	1.463	1.537	1.463
Tranzactii privind datoria publica si imprumuturi	55.02.00	0	0	3.000	3.000	3.000	3.000	1.463	1.537	1.463
Partea a II-a APARARE, ORDINE PUBLICA SI SIGURANTA NATIONALA	59.02	0	0	497.300	377.500	377.500	377.500	356.070	21.430	355.464
Ordine publica si siguranta nationala	61.02	0	0	497.300	377.500	377.500	377.500	356.070	21.430	355.464
Ordine publica	61.02.03	0	0	492.300	373.500	373.500	373.500	356.070	17.430	355.464
Politie locala	61.02.03.04	0	0	492.300	373.500	373.500	373.500	356.070	17.430	355.464
Protectie civila si protectie contra incendiilor (protectie civila nonmilitara)	61.02.05	0	0	5.000	4.000	4.000	4.000	0	4.000	0
Partea a III-a CHELTUIELI SOCIAL-CULTURALE	64.02	0	0	2.238.080	2.082.530	2.082.530	2.082.530	1.362.451	720.079	1.383.946
Invatamant	65.02	0	0	508.400	493.400	493.400	493.400	229.733	263.667	216.203
Invatamant prescolar si primar	65.02.03	0	0	500.400	485.400	485.400	485.400	229.833	255.567	216.203
Invatamant primar	65.02.03.02	0	0	500.400	485.400	485.400	485.400	229.833	255.567	216.203
Alte cheltuieli in domeniul invatamantului	65.02.50	0	0	8.000	8.000	8.000	8.000	-100	8.100	0
Sanatate	66.02	0	0	48.480	36.180	36.180	36.180	34.445	1.735	35.639
Servicii de sanatate publica	66.02.08	0	0	48.480	36.180	36.180	36.180	34.445	1.735	35.639
Cultura, recreere si religie	67.02	0	0	140.500	108.800	108.800	108.800	60.311	48.489	83.695
Servicii culturale	67.02.03	0	0	85.100	66.100	66.100	66.100	42.557	23.543	63.578
Biblioteci publice comunale, orasenesti, municipale	67.02.03.02	0	0	2.000	1.500	1.500	1.500	242	1.258	263
Camine culturale	67.02.03.07	0	0	83.100	64.600	64.600	64.600	42.315	22.285	63.315

Denumirea indicatorilor	Cod indicator	Credite de angajament		Credite bugetare		Angajamente bugetare	Angajamente legale	Plati efectuate	Angajamente legale de platit	Cheltuieli efective
		Anuale aprobate la finele perioadei de raportare	Trimestriale cumulate	Anuale aprobate la finele perioadei de raportare	Trimestriale cumulate					
Servicii recreative si sportive	67.02.05	0	0	55.400	42.700	42.700	42.700	17.754	24.946	20.117
Sport	67.02.05.01	0	0	55.400	42.700	42.700	42.700	17.754	24.946	20.117
Asigurari si asistenta sociala	68.02	0	0	1.540.700	1.444.150	1.444.150	1.444.150	1.037.962	406.188	1.048.409
Asistenta sociala in caz de boli si invaliditati	68.02.05	0	0	1.482.700	1.399.150	1.399.150	1.399.150	1.033.430	365.720	1.043.877
Asistenta sociala in caz de invaliditate	68.02.05.02	0	0	1.482.700	1.399.150	1.399.150	1.399.150	1.033.430	365.720	1.043.877
Ajutoare pentru locuinte	68.02.10	0	0	47.000	36.000	36.000	36.000	532	35.468	532
Alte cheltuieli in domeniul asigurarilor si asistentei sociale	68.02.50	0	0	11.000	9.000	9.000	9.000	4.000	5.000	4.000
Alte cheltuieli in domeniul asistentei sociale	68.02.50.50	0	0	11.000	9.000	9.000	9.000	4.000	5.000	4.000
Partea a IV-a SERVICII SI DEZVOLTARE PUBLICA, LOCUINTE, MEDIU SI APE	69.02	0	0	501.700	411.800	411.800	411.800	309.289	102.511	295.827
Locuinte, servicii si dezvoltare publica	70.02	0	0	489.700	399.800	399.800	399.800	303.226	96.574	288.787
Alimentare cu apa si amenajari hidrotehnice	70.02.05	0	0	381.700	325.800	325.800	325.800	259.161	66.639	240.451
Alimentare cu apa	70.02.05.01	0	0	381.700	325.800	325.800	325.800	259.161	66.639	240.451
Iluminat public si electrificari rurale	70.02.06	0	0	108.000	74.000	74.000	74.000	44.065	29.935	48.336
Protectia mediului	74.02	0	0	12.000	12.000	12.000	12.000	6.063	5.937	7.040
Salubritate si gestiunea deseurilor	74.02.05	0	0	12.000	12.000	12.000	12.000	6.063	5.937	7.040
Colectarea, tratarea si distrugerea deseurilor	74.02.05.02	0	0	12.000	12.000	12.000	12.000	6.063	5.937	7.040
Partea a V-a ACTIUNI ECONOMICE	79.02	0	0	192.000	180.000	180.000	180.000	149.169	30.831	148.587
Transporturi	84.02	0	0	192.000	180.000	180.000	180.000	149.169	30.831	148.587
Transport rutier	84.02.03	0	0	192.000	180.000	180.000	180.000	149.169	30.831	148.587
Drumuri si poduri	84.02.03.01	0	0	192.000	180.000	180.000	180.000	149.169	30.831	148.587
Partea a VII-a REZERVE, EXCEDENT/DEFICIT	96.02	0	0	0	0	0	0	1.563.261	0	0
Excedent	98.02	0	0	0	0	0	0	1.563.261	0	0
SECTIUNEA DE DEZVOLTARE		0	0	5.273.010	5.042.360	5.042.360	5.042.360	-48.468	5.090.828	8.535
TOTAL CHELTUIELI		0	0	5.273.010	5.042.360	5.042.360	5.042.360	-48.468	5.090.828	8.535
Partea I-a SERVICII PUBLICE GENERALE	50.02	0	0	0	0	0	0	0	0	7.381
Autoritati publice si actiuni externe	51.02	0	0	0	0	0	0	0	0	7.381
Autoritati executive si legislative	51.02.01	0	0	0	0	0	0	0	0	7.381

Denumirea indicatorilor	Cod indicator	Credite de angajament		Credite bugetare		Angajamente bugetare	Angajamente legale	Plati efectuate	Angajamente legale de platit	Cheltuieli efective
		Anuale aprobate la finele perioadei de raportare	Trimestriale cumulate	Anuale aprobate la finele perioadei de raportare	Trimestriale cumulate					
Autoritati executive	51.02.01.03	0	0	0	0	0	0	0	0	7.381
Partea a III-a CHELTUIELI SOCIAL-CULTURALE	64.02	0	0	578.120	578.120	578.120	578.120	0	578.120	674
Invatamant	65.02	0	0	0	0	0	0	0	0	605
Invatamant prescolar si primar	65.02.03	0	0	0	0	0	0	0	0	264
Invatamant primar	65.02.03.02	0	0	0	0	0	0	0	0	264
Invatamant secundar	65.02.04	0	0	0	0	0	0	0	0	341
Invatamant secundar inferior	65.02.04.01	0	0	0	0	0	0	0	0	341
Cultura, recreere si religie	67.02	0	0	578.120	578.120	578.120	578.120	0	578.120	69
Servicii culturale	67.02.03	0	0	0	0	0	0	0	0	69
Biblioteci publice comunale, orasenesti, municipale	67.02.03.02	0	0	0	0	0	0	0	0	69
Servicii recreative si sportive	67.02.05	0	0	468.120	468.120	468.120	468.120	0	468.120	0
Sport	67.02.05.01	0	0	468.120	468.120	468.120	468.120	0	468.120	0
Alte servicii în domeniile culturii, recreerii si religiei	67.02.50	0	0	110.000	110.000	110.000	110.000	0	110.000	0
Partea a IV-a SERVICII SI DEZVOLTARE PUBLICA, LOCUINTE, MEDIU SI APE	69.02	0	0	4.071.890	3.841.240	3.841.240	3.841.240	16.307	3.824.933	0
Protectia mediului	74.02	0	0	4.071.890	3.841.240	3.841.240	3.841.240	16.307	3.824.933	0
Canalizarea si tratarea apelor reziduale	74.02.06	0	0	4.071.890	3.841.240	3.841.240	3.841.240	16.307	3.824.933	0
Partea a V-a ACTIUNI ECONOMICE	79.02	0	0	623.000	623.000	623.000	623.000	-64.775	687.775	480
Transporturi	84.02	0	0	623.000	623.000	623.000	623.000	-64.775	687.775	480
Transport rutier	84.02.03	0	0	623.000	623.000	623.000	623.000	-64.775	687.775	480
Drumuri si poduri	84.02.03.01	0	0	623.000	623.000	623.000	623.000	-64.775	687.775	480
Partea a VII-a REZERVA, EXCEDENT/DEFICIT	96.02	0	0	0	0	0	0	1.563.261	0	0
Excedent	98.02	0	0	0	0	0	0	1.563.261	0	0

PRIMAR,  
SAFETA OPUNTANIDY  


CONTABIL,  
BARAUCA MARIANA  


**CONTUL DE EXECUTIE A BUGETULUI LOCAL- VENITURI**  
30.09.2019  
la data de.....

cod 20

-lei-

Denumirea indicatorilor	Cod indicator	Prevederi bugetare initiale	Prevederi bugetare trimestriale / definitive	Drepturi constatate			Incasari realizate	Stingeri pe alte cai decat incasari	Drepturi constatate de incasat
				Total, din care:	din anii precedenti	din anul curent			
A	B	1	2	3=4+5	4	5	6	7	8=3-6-7
<b>VENITURI – TOTAL</b>	<b>00.01</b>	5.273.010	4.419.360	0	0	0	0	0	0
<b>VENITURI PROPRII</b>	48.02	0	0	0	0	0	0	0	0
<b>I. VENITURI CURENTE</b>	00.02	1.763.400	1.352.400	1.339.607	0	1.339.607	1.339.607	0	0
<b>A. VENITURI FISCALE</b>	00.03	0	0	0	0	0	0	0	0
<b>A1. IMPOZIT PE VENIT, PROFIT SI CASTIGURI DIN CAPITAL</b>	00.04	1.763.400	1.352.400	1.339.607	0	1.339.607	1.339.607	0	0
<b>A1.1. IMPOZIT PE VENIT, PROFIT SI CASTIGURI DIN CAPITAL DE LA PERSOANE JURIDICE (cod01.02)</b>	00.05	0	0	0	0	0	0	0	0
<b>Impozit pe profit (cod 01.02.01)</b>	<b>01.02</b>	0	0	0	0	0	0	0	0
Impozit pe profit de la agentii economici	01.02.01	0	0	0	0	0	0	0	0
<b>Impozit pe venit ( cod 03.02.18)</b>	03.02	3.500	2.500	1.421	0	1.421	1.421	0	0
Impozitul pe veniturile din transferul proprietatilor imobiliare din patrimoniul personal	03.02.18	3.500	2.500	1.421	0	1.421	1.421	0	0
<b>A1.2. IMPOZIT PE VENIT, PROFIT SI CASTIGURI DIN CAPITAL DE LA PERSOANE FIZICE( cod 04.02)</b>	<b>00.06</b>	0	0	0	0	0	0	0	0
<b>Cote si sume defalcate din impozitul pe venit (cod 04.02.01+04.02.04)</b>	<b>04.02</b>	1.759.900	1.349.900	1.338.186	0	1.338.186	1.338.186	0	0
Cote defalcate din impozitul pe venit	04.02.01	558.000	406.000	407.513	0	407.513	407.513	0	0
Sume alocate din cotele defalcate din impozitul pe venit pentru echilibrarea bugetelor locale	04.02.04	1.113.000	855.000	883.215	0	883.215	883.215	0	0
<b>A1.3. ALTE IMPOZITE PE VENIT, PROFIT SI CASTIGURI DIN CAPITAL(cod 05.02)</b>	<b>00.07</b>	305.000	272.950	2.095.600	1.257.495	838.105	229.405	8.865	1.857.330
<b>Alte impozite pe venit, profit si castiguri din capital de la persoane fizice (cod 05.02.50)</b>	<b>05.02</b>	0	0	0	0	0	0	0	0
Alte impozite pe venit, profit si castiguri din capital	05.02.50	0	0	0	0	0	0	0	0
<b>A2 IMPOZIT PE SALARII - TOTAL (cod 06.02)</b>		0	0	0	0	0	0	0	0
<b>Impozit pe salarii (cod 06.02.02)</b>	<b>06.02</b>	0	0	0	0	0	0	0	0
Cote defalcate din impozitul pe salarii	06.02.02	0	0	0	0	0	0	0	0

A	B	1	2	3=4+5	4	5	6	7	8=3-6-7
<b>A3. IMPOZITE SI TAXE PE PROPRIETATE (cod 07.02)</b>	<b>00.09</b>	750	500	20	0	20	20	0	0
<b>Impozite si taxe pe proprietate (cod 07.02.01+07.02.02+07.02.03+07.02.50)</b>	<b>07.02</b>	305.000	272.950	2.095.600	1.257.495	838.105	229.405	8.865	1.857.330
Impozit si taxa pe cladiri (cod 07.02.01.01+07.02.01.02)	07.02.01	122.000	111.000	1.402.084	782.998	619.086	80.699	4.176	1.317.209
Impozitul pe cladiri de la persoane fizice	07.02.01.01	93.000	84.000	132.952	52.809	80.143	60.416	3.504	69.032
Impozit si taxa pe cladiri de la persoane juridice	07.02.01.02	29.000	27.000	1.269.132	730.189	538.943	20.283	672	1.248.177
Impozit si taxa pe teren (cod 07.02.02.01 la 07.02.02.03)	07.02.02	158.000	140.000	665.910	468.776	197.134	126.459	4.689	534.762
Impozitul pe terenuri de la persoane fizice	07.02.02.01	63.000	58.000	223.799	156.253	67.546	52.265	2.866	168.668
Impozitsi taxa pe teren de la persoane juridice	07.02.02.02	42.000	37.000	66.518	898	65.620	43.612	11	22.895
Impozitul pe terenul extravilan	07.02.02.03	53.000	45.000	375.593	311.625	63.968	30.582	1.812	343.199
Taxe judiciare de timbru si alte taxe de timbru	07.02.03	24.000	21.200	27.015	5.721	21.294	21.656	0	5.359
Alte impozite si taxe pe proprietate	07.02.50	1.000	750	591	0	591	591	0	0
<b>A4.IMPOZITE SI TAXE PE BUNURI SI SERVICII (cod 11.02)</b>		926.250	303.250	0	0	0	0	0	0
<b>Sume defalcate din TVA (cod 11.02.01 la 11.02.07)</b>	<b>11.02</b>	0	0	0	0	0	0	0	0
Sume defalcate din taxa pe valoarea adaugata pentru finantarea cheltuielilor descentralizate la nivelul judetelor	11.02.01	0	0	0	0	0	0	0	0
Sume defalcate din taxa pe valoarea adaugata pentru finantarea cheltuielilor descentralizate la nivelul comunelor, oraselor, municipiilor, si sectoarelor si Municipiului Bucuresti	11.02.02	329.000	329.000	276.490	0	276.490	276.490	0	0
Sume defalcate din taxa pe valoarea adaugata pentru sistemele centralizate de productie si distributie a energiei termice	11.02.04	LN?110204	LN?110204	LN?110204	LN?110204	LN?110204	LN?110204	LN?110204	LN?110204
Sume defalcate din taxa pe valoarea adaugata pentru drumuri	11.02.05	0	0	0	0	0	0	0	0
Sume defalcate din taxa pe valoarea adaugata pentru echilibrarea bugetelor locale	11.02.06	2.864.000	2.524.000	2.338.000	0	2.338.000	2.338.000	0	0
Sume defalcate din taxa pe valoarea adaugata pentru dezvoltarea infrastructurii si a bazelor sportive din spatiul rural	11.02.07	0	0	0	0	0	0	0	0
<b>Alte impozite si taxe generale pe bunuri si servicii (cod 12.02.07)</b>	<b>12.02</b>	0	0	0	0	0	0	0	0
Taxe hoteliere	12.02.07	0	0	0	0	0	0	0	0
<b>Taxe pe servicii specifice (cod 15.02.01+15.02.50)</b>	<b>15.02</b>	0	0	0	0	0	0	0	0
Impozit pe spectacole	15.02.01	0	0	0	0	0	0	0	0
Alte taxe pe servicii specifice	15.02.50	0	0	0	0	0	0	0	0


A	B	1	2	3=4+5	4	5	6	7	8=3-6-7
<b>Taxe pe utilizarea bunurilor, autorizarea utilizarii bunurilor sau pe desfasurarea de activitati (cod 16.02.02+16.02.03+16.02.50)</b>	<b>16.02</b>	<b>162.500</b>	<b>145.250</b>	<b>404.664</b>	<b>191.745</b>	<b>212.919</b>	<b>137.322</b>	<b>6.066</b>	<b>261.276</b>
Taxa asupra mijloacelor de transport (cod 16.02.02.01+16.02.02.02)	16.02.02	141.000	126.000	381.194	191.745	189.449	114.181	6.066	260.947
Impozitul pe mijloacele de transport detinute de persoane fizice*)	16.02.02.01	117.000	105.000	353.618	184.879	168.739	102.934	5.456	245.228
Impozitul pe mijloacele de transport detinute de persoane juridice*)	16.02.02.02	24.000	21.000	27.576	6.866	20.710	11.247	610	15.719
Taxe si tarife pentru eliberarea de licente si autorizatii de functionare	16.02.03	20.000	18.000	22.711	0	22.711	22.711	0	0
Alte taxe pe utilizarea bunurilor, autorizarea utilizarii bunurilor sau pe desfasurare de activitati	16.02.50	1.500	1.250	759	0	759	430	0	329
<b>A6. ALTE IMPOZITE SI TAXE FISCALE</b>	00.11	16.000	13.000	15.231	0	15.231	15.231	0	0
<b>Alte impozite si taxe fiscale (cod 18.02.50)</b>	<b>18.02</b>	<b>750</b>	<b>500</b>	<b>20</b>	<b>0</b>	<b>20</b>	<b>20</b>	<b>0</b>	<b>0</b>
Alte impozite si taxe	18.02.50	750	500	20	0	20	20	0	0
<b>C. VENITURI NEFISCALE</b>	00.12	926.250	303.250	0	0	0	0	0	0
<b>C1. VENITURI DIN PROPRIETATE (cod 30.02+31.02)</b>	00.13	0	0	0	0	0	0	0	0
<b>Venituri din proprietate (cod 30.02.01 la 30.02.50)</b>	30.02	16.000	13.000	15.231	0	15.231	15.231	0	0
Varsaminte din profitul net al regiilor autonome, societatilor si companiilor nationale	30.02.01	0	0	0	0	0	0	0	0
Restituii de fonduri din finantarea bugetara a anilor precedenti	30.02.03	LN?300203	LN?300203	LN?300203	LN?300203	LN?300203	LN?300203	LN?300203	LN?300203
Venituri din concesiuni si inchideri	30.02.05	16.000	13.000	15.231	0	15.231	15.231	0	0
Venituri din dividende	30.02.08	0	0	0	0	0	0	0	0
Venituri din dividende de la alti platitori	30.02.08.02	0	0	0	0	0	0	0	0
Alte venituri din proprietate	30.02.50	0	0	0	0	0	0	0	0
<b>Venituri din dobanzi (cod 31.02.03)</b>	31.02	0	0	0	0	0	0	0	0
Alte venituri din dobanzi	31.02.03	0	0	0	0	0	0	0	0
<b>C2.VANZARI DE BUNURI SI SERVICII</b>	00.14	0	0	0	0	0	0	0	0
<b>Venituri din prestari de servicii si alte activitati (cod 33.02.08 la 33.02.50)</b>	33.02	381.700	284.000	163.910	0	163.910	163.910	0	0
Venituri din prestari de servicii	33.02.08	0	0	0	0	0	0	0	0
Contributia parintilor sau sustinatorilor legali pentru intretinerea copiilor in crese	33.02.10	0	0	0	0	0	0	0	0
Contributia persoanelor beneficiare ale cantinelor de ajutor social	33.02.12	0	0	0	0	0	0	0	0
Taxe din activitati cadastrale si agricultura	33.02.24	0	0	0	0	0	0	0	0
Contributia lunara a parintilor pentru intretinerea copiilor in unitatile de protectie sociala	33.02.27	0	0	0	0	0	0	0	0
Venituri din recuperarea cheltuielilor de judecata, imputatii si despagubiri	33.02.28	0	0	0	0	0	0	0	0

<b>A</b>	<b>B</b>	<b>1</b>	<b>2</b>	<b>3=4+5</b>	<b>4</b>	<b>5</b>	<b>6</b>	<b>7</b>	<b>8=3-6-7</b>
Alte venituri din prestari de servicii si alte activitati	33.02.50	381.700	284.000	163.910	0	163.910	163.910	0	0
<b>Venituri din taxe administrative, eliberari permise (cod 34.02.02+34.02.50)</b>	34.02	1.000	750	79	0	79	79	0	0
Taxe extrajudiciare de timbru	34.02.02	1.000	750	79	0	79	79	0	0
Alte venituri din taxe administrative, eliberari permise	34.02.50	0	0	0	0	0	0	0	0
<b>Amenzi, penalitati si confiscari (cod 35.02.01 la 35.02.50)</b>	35.02	268.830	223.830	3.486.436	3.058.056	428.380	162.703	0	3.323.733
Venituri din amenzi si alte sanctiuni aplicate potrivit dispozitiilor legale	35.02.01	268.830	223.830	3.486.436	3.058.056	428.380	162.703	0	3.323.733
Penalitati pentru nedepunerea sau depunerea cu intarziere declaratiei de impozite si taxe	35.02.02	0	0	0	0	0	0	0	0
Incasari din valorificarea bunurilor confiscate, abandonate si alte sume constatate odata cu confiscarea potrivit legii	35.02.03	0	0	0	0	0	0	0	0
Alte amenzi, penalitati si confiscari	35.02.50	0	0	0	0	0	0	0	0
<b>Diverse venituri (cod 36.02.05 la 36.02.50)</b>	36.02	0	0	0	0	0	0	0	0
Varsaminte din veniturile si/sau disponibilitatile institutiilor	36.02.05	0	0	0	0	0	0	0	0
Venituri din ajutoare de stat recuperate	36.02.11	0	0	0	0	0	0	0	0
Alte venituri	36.02.50	22.000	18.000	20.257	0	20.257	20.257	0	0
<b>Transferuri voluntare, altele decat subventiile (cod 37.02.01+37.02.50)</b>	37.02	926.250	303.250	0	0	0	0	0	0
Donatii si sponsorizari	37.02.01	0	0	0	0	0	0	0	0
Alte transferuri voluntare	37.02.50	0	0	0	0	0	0	0	0
<b>II. VENITURI DIN CAPITAL (cod 39.02)</b>	00.15	3.999.460	3.768.810	0	0	0	0	0	0
<b>Venituri din valorificarea unor bunuri (cod 39.02.01 la 39.02.07)</b>	39.02	0	0	0	0	0	0	0	0
Venituri din valorificarea unor bunuri ale institutiilor publice	39.02.01	0	0	0	0	0	0	0	0
Venituri din vanzarea locuintelor construite din fondurile statului	39.02.03	0	0	0	0	0	0	0	0
Venituri din privatizare	39.02.04	0	0	0	0	0	0	0	0
Venituri din vanzarea unor bunuri apartinand domeniului privat	39.02.07	0	0	0	0	0	0	0	0
<b>III. OPERATIUNI FINANCIARE (cod 40.02)</b>		3.999.460	3.768.810	0	0	0	0	0	0
<b>Incasari din rambursarea imprumuturilor acordate (cod 40.02.06 la 40.02.50)</b>	40.02	0	0	0	0	0	0	0	0
Incasari din rambursarea imprumuturilor pentru infiintarea unor institutii si servicii publice de interes local sau a unor activitati finantate integral din venituri proprii	40.02.06	0	0	0	0	0	0	0	0
Incasari din rambursarea microcreditelor de la persoane fizice si juridice	40.02.07	0	0	0	0	0	0	0	0
Imprumuturi temporare din trezoreria statului *)	40.02.10	0	0	0	0	0	0	0	0



A	B	1	2	3=4+5	4	5	6	7	8=3-6-7
Sume din fondul de rulment pentru acoperirea golurilor temporare de casa*)	40.02.11	0	0	0	0	0	0	0	0
Incasari din rambursarea altor imprumuturi acordate	40.02.50	0	0	0	0	0	0	0	0
<b>IV. SUBVENTII (cod 42.02+43.02)</b>	<b>00.17</b>	<b>0</b>	<b>0</b>	<b>0</b>	<b>0</b>	<b>0</b>	<b>0</b>	<b>0</b>	<b>0</b>
<b>SUBVENTII DE LA ALTE NIVELE ALE ADMINISTRATIEI PUBLICE</b>	<b>00.18</b>	<b>3.878.640</b>	<b>3.647.990</b>	<b>0</b>	<b>0</b>	<b>0</b>	<b>0</b>	<b>0</b>	<b>0</b>
<b>Subventii de la bugetul de stat</b>	<b>42.02</b>	<b>3.878.640</b>	<b>3.647.990</b>	<b>0</b>	<b>0</b>	<b>0</b>	<b>0</b>	<b>0</b>	<b>0</b>
<b>A. De capital (cod 42.02.01 la 42.02.18)</b>	<b>00.19</b>	<b>LN?98761020</b>	<b>LN?98761020</b>	<b>LN?98761020</b>	<b>LN?98761020</b>	<b>LN?98761020</b>	<b>LN?98761020</b>	<b>LN?98761020</b>	<b>LN?98761020</b>
Retehnologizarea centralelor termice si electrice de termoficare	42.02.01	0	0	0	0	0	0	0	0
Investitii finantate partial din imprumuturi externe	42.02.03	0	0	0	0	0	0	0	0
Planuri si regulamente de urbanism	42.02.05	0	0	0	0	0	0	0	0
Strazi care se vor amenaja in perimetrele destinate constructiilor de cvartale de locuinte noi	42.02.06	0	0	0	0	0	0	0	0
Finantarea studiilor de fezabilitate aferente proiectelor SAPARD	42.02.07	0	0	0	0	0	0	0	0
Finantarea programului de pietruire a drumurilor comunale si alimentare cu apa a satelor	42.02.09	0	0	0	0	0	0	0	0
Finantarea actiunilor privind reducerea riscului seismic al constructiilor existente cu destinatie de locuinta	42.02.10	0	0	0	0	0	0	0	0
Subventii pentru reabilitarea termica a cladirilor de locuit	42.02.12	0	0	0	0	0	0	0	0
Subventii pentru finantarea programelor multianuale prioritare de mediu si gospodarie a apelor	42.02.13	0	0	0	0	0	0	0	0
Finantarea cheltuielilor de capital ale unitatilor de invatamant preuniversitar	42.02.14	0	0	0	0	0	0	0	0
Subventii primite din Fondul National de Dezvoltare	42.02.15	0	0	0	0	0	0	0	0
Subventii de la bugetul de stat catre bugetele locale pentru finantarea investitiilor la spitale	42.02.16	0	0	0	0	0	0	0	0
Subventii pentru finalizarea lucrarilor de constructie a asezamintelor culturale	42.02.17	0	0	0	0	0	0	0	0
Subventii primite din Fondul pentru dezvoltarea satului romanesc	42.02.18	0	0	0	0	0	0	0	0
<b>B. CURENTE (cod 42.02.21 la 42.02.36)</b>	<b>00.20</b>	<b>LN?98761021</b>	<b>LN?98761021</b>	<b>LN?98761021</b>	<b>LN?98761021</b>	<b>LN?98761021</b>	<b>LN?98761021</b>	<b>LN?98761021</b>	<b>LN?98761021</b>
Finantarea drepturilor acordate persoanelor cu handicap	42.02.21	0	0	0	0	0	0	0	0
Subventii primite din Fondul de Interventie	42.02.28	623.000	623.000	623.000	0	623.000	623.000	0	0
Finantarea lucrarilor de cadastru imobiliar	42.02.29	0	0	0	0	0	0	0	0

A	B	1	2	3=4+5	4	5	6	7	8=3-6-7
Subventii pentru compensarea cresterilor neprevizionate ale preturilor la combustibili	42.02.32	0	0	0	0	0	0	0	0
Srijin financiar pentru constituirea familiei	42.02.33	0	0	0	0	0	0	0	0
Subventii pentru acordarea ajutorului pentru incalzirea locuintei cu lemne, carbuni, combustibili petrolieri	42.02.34	15.000	14.000	532	0	532	532	0	0
Subventii din bugetul de stat pentru finantarea unitatilor de asistenta medico-sociale	42.02.35	0	0	0	0	0	0	0	0
Subventii pentru acordarea trusoului pentru nou-nascuti	42.02.36	0	0	0	0	0	0	0	0
<b>Subventii de la alte administratii (cod 43.02.01 la 43.02.08)</b>	43.02	120.820	120.820	0	0	0	0	0	0
Subventii primite de la bugetele consiliilor judetene pentru protectia copilului	43.02.01	0	0	0	0	0	0	0	0
Subventii de la bugetul asigurarilor pentru somaj catre bugetele locale, pentru finantarea programelor pentru ocuparea temporara a fortei de munca si subventionarea locurilor de munca	43.02.04	0	0	0	0	0	0	0	0
Subventii primite de la alte bugete locale pentru institutiile de asistenta sociala pentru persoanele cu handicap	43.02.07	0	0	0	0	0	0	0	0
Subventii primite de la bugetele consiliilor locale si judetene pentru ajutoare in situatii de extrema dificultate	43.02.08	0	0	0	0	0	0	0	0

PRIMAR,  
SATEA CĂMINĂRȘII  


COMITATUL  
BUCUCEA MARIANA  
